

Sosialisasi Program Kredit Usaha Rakyat

PROGRAM KREDIT USAHA RAKYAT (KUR)

01

Kredit Usaha Rakyat yang selanjutnya disingkat KUR adalah kredit/pembiayaan modal kerja dan/atau investasi kepada debitur individu/perseorangan, badan usaha dan/atau Kelompok Usaha yang produktif dan layak namun belum memiliki agunan tambahan atau agunan tambahan belum cukup.

02 Tujuan KUR

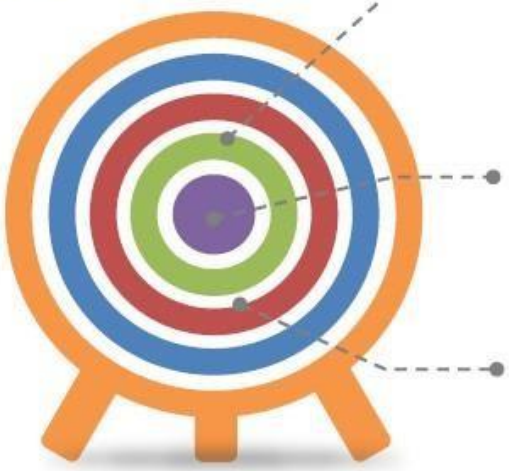

- meningkatkan dan memperluas akses pembiayaan kepada usaha produktif;
- meningkatkan kapasitas daya saing usaha mikro, kecil, dan menengah; dan
- mendorong pertumbuhan ekonomi dan penyerapan tenaga kerja.

03

Pendanaan untuk Penyaluran KUR oleh Penyalur KUR bersumber dari dana Lembaga Keuangan Penyalur KUR



PIHAK-PIHAK TERKAIT KUR

Pemerintah Pusat (14 Instansi) & Pemerintah Daerah

1. Kemenko Perekonomian
2. Kementerian Keuangan
3. Kementerian Koperasi dan UKM
4. Kementerian Perindustrian
5. Kementerian Perdagangan
6. Kementerian Ketenagakerjaan
7. Kementerian Pertanian
8. Kementerian Kelautan dan Perikanan
9. Kementerian BUMN
10. Kementerian Dalam Negeri
11. Kementerian Pariwisata
12. Sekretaris Kabinet
13. Bappenas
14. BP2MI

Penyalur (42 Instansi Aktif)

1. BRI
2. Bank Mandiri
3. BNI
4. BTN
5. BCA
6. Bank Bukopin
7. Bank Maybank Indonesia
8. Bank Sinarmas
9. Bank Permata
10. BTPN
11. OCBC NISP
12. Bank Artha Graha Internasional
13. BRI Syariah
14. BRI Agroniaga
15. Bank Nationalnobu
16. Bank Mandiri Taspen
17. BNI Syariah
18. Bank Mandiri Syariah
19. BPD Bali
20. BPD Kalbar
21. BPD NTT*
22. BPD DIY
23. BPD Sulselbar
24. BPD Sumut
25. BPD Sumbar (Bank Nagari)
26. BPD Sumsel Babel
27. BJB
28. BPD Kalsel
29. BPD Riau Kepri
30. Bank NTB Syariah*
31. BPD Lampung
32. BPD Papua
33. BPD Bengkulu
34. BPD Kaltimtara
35. BPD Jambi
36. BPD Jateng
37. BPD Sultra
38. BPD Kalteng
39. BPD SulutGo
40. BPD Jatim
41. Internusa Tribuana Citra Multi Finance
42. Indosurya Inti Finance**
43. First Indo American Leasing**
44. Koperasi Obor Mas
45. Kospin Jasa
46. KSP Guna Prima Dana

*Penyaluran KUR dihentikan sementara

**Tidak mendapat plafon KUR tahun 2021

Penjamin (10 Instansi)

1. PT. Jaminan Kredit Indonesia;
2. PT Asuransi Kredit Indonesia (Persero);
3. PT Penjaminan Kredit Daerah Riau;
4. PT. Penjaminan Kredit Daerah Sumatera Barat;
5. PT Penjaminan Jamkrindo Syariah;
6. PT Penjaminan Pembiayaan Askrindo Syariah;
7. PT Penjaminan Kredit Daerah Jawa Tengah;
8. PT Penjaminan Kredit Daerah Sumatera Selatan;
9. PT Penjaminan Kredit Daerah Bangka Belitung;
10. PT Penjaminan Kredit Daerah DKI Jakarta.

Pengawas (2 Instansi)

1. OJK
2. BPKP

Program Kredit Usaha Rakyat (KUR)

KUR MUDAH DAN MURAH

Siapa yang bisa mengakses KUR : Pelaku usaha yang memenuhi syarat

Suku Bunga KUR rendah : sebesar 6% efektif pertahun.

Jangka Waktu KUR : sd 3 th untuk KMK dan sd 5 th untuk Kredit Investasi

Sektor yang dibiayai : Semua sektor ekonomi (12 Subsektor Ekonomi)

Plafond pinjaman : sd 500 juta

Syarat agunan tambahan KUR juga mudah.

- Agunan tambahan **tidak dipersyaratkan** bagi KUR super mikro, KUR mikro, KUR kecil s.d. Rp100 juta, dan KUR penempatan Tenaga Kerja Indonesia.
- KUR kecil di atas Rp100 juta, dan KUR khusus sesuai dengan kebijakan/penilaian Penyalur KUR.



PERSYARATAN UMUM KUR

Persyaratan Umum :

- **Mempunyai usaha produktif dan layak dibiayai minimal 6 bulan berjalan**
- **Khusus untuk pelaku usaha yang terkena pemutusan hubungan kerja bisa mengajukan kredit mikro, dengan ketentuan : memiliki usaha 3 bulan berjalan dan telah mengikuti pelatihan kewirausahaan dari Dinas/Instansi**
- **Memiliki NIB atau surat keterangan usaha lainnya yang diterbitkan oleh pihak berwenang**
- **Mempunyai NIK yang dibuktikan dengan KTP Elektronik atau Surat Keterangan Pembuatan Kartu Penduduk Elektronik**
- **Mempunyai NPWP untuk KUR Kecil**

1. **Calon Penerima KUR dapat sedang menerima kredit secara bersamaan dengan kolektibilitas lancar yaitu:**
   a) KUR pada Penyalur KUR yang sama;
   b) Kredit kepemilikan rumah;
   c) Kredit atau *leasing* kendaraan bermotor roda dua untuk tujuan produktif;
   d) Kredit dengan jaminan Surat Keputusan Pensiun;
   e) Kartu kredit;
   f) Kredit Resi Gudang; dan/atau
   g) Kredit konsumsi untuk keperluan rumah tangga dari Bank maupun Lembaga Keuangan NonBank sesuai dengan definisi pada peraturan perundang-undangan
2. **Pemberian kredit secara bersamaan berdasarkan penilaian objektif Penyalur KUR.**
3. **Pemberian Kredit dapat dilakukan bersamaan didasarkan pada kemampuan membayar calon penerima KUR dan prinsip kehati-hatian Penyalur KUR.**

Ayat 6, 6a, 6b Psl.19; Ayat 4, 4a, 4b Psl.23; Ayat 4, 4a, 4b Psl.32; Ayat 6, 6a, 6b Psl.34B

SKEMA KUR TAHUN 2021

Uraian	KUR Super Mikro	KUR Mikro	KUR Kecil	KUR Khusus	KUR TKI
Suku Bunga	6% p.a	6% p.a	6% p.a	6% p.a	6% p.a
Subsidi Bunga	13%	10.5%	5.5%	5.5%	14%
Plafon	Rp 0 – Rp10 juta per Penerima KUR	Diatas Rp 10 – Rp50 juta per Penerima KUR	Diatas Rp50 juta – Rp500 juta per Penerima KUR	Rp 0 – Rp500 juta per Penerima KUR	Rp 0 – Rp25 juta per Penerima KUR
Total akumulasi plafon	Tidak dibatasi	• Produksi: tidak dibatasi • Non produksi : Rp200 juta per Penerima	Rp500 juta per Penerima KUR	Rp500 juta per Penerima KUR	Rp25 juta per Penerima KUR
Jangka waktu	• KMK = maks 3 th dan suplesi menjadi 4 th • KI = maks. 5 th dan suplesi menjadi 7th *Grace period* sesuai penilaian Penyalur	• KMK = Maks 3 th dan suplesi dapat menjadi 4 th • KI = Maks 5 th dan suplesi menjadi 7th *Grace period* sesuai penilaian Penyalur	• KMK = max 4 th dan suplesi dapat menjadi 5 th • KI = max 5 th dan suplesi menjadi 7th *Grace period* sesuai penilaian Penyalur	• KMK = max 4 th dan suplesi dapat menjadi 5 th • KI = max 5 th dan suplesi menjadi 7th *Grace period* sesuai penilaian Penyalur	Paling lama sama dengan masa kontrak kerja dan tidak melebihi jangka waktu 3 tahun.
Agunan pokok	usaha atau obyek yang dibiayai	usaha atau obyek yang dibiayai oleh KUR	usaha atau obyek yang dibiayai oleh KUR	usaha atau obyek yang dibiayai oleh KUR	usaha atau obyek yang dibiayai oleh KUR
Agunan tambahan	Tidak dipersyaratkan	Tidak dipersyaratkan	• KUR Kecil sd Rp100 juta tidak dipersyaratkan • KUR Kecil di atas Rp100 juta sesuai dengan kebijakan/ penilaian Penyalur KUR	sesuai dengan kebijakan/ penilaian Penyalur KUR	tidak dipersyaratkan
Ketentuan Tambahan	Belum pernah menerima KUR		Calon Penerima KUR Kecil dapat ikut serta dalam BPJS Ketenagakerjaan.	Berkelompok dan ada mitra usaha	

PERKEMBANGAN KINERJA KUR (s.d. 26 Juli 2021)

- Realisasi KUR Jan 2021 s.d. 26 Juli 2021 **sebesar Rp140,40 Triliun** (**55,50%** dari target tahun 2021 sebesar Rp253 T) dan telah diberikan kepada **3,82 juta debitur.**
- Proporsi Penyaluran KUR selama tahun 2021 berdasarkan jenis yaitu **KUR Super Mikro (4,55%), KUR Mikro (60,87%)**, **KUR Kecil (34,57%), dan KUR Penempatan TKI (0,01%).**

Target dan Realisasi KUR per Tahun (Rp Triliun)



Debitur KUR per Tahun (Org juta)

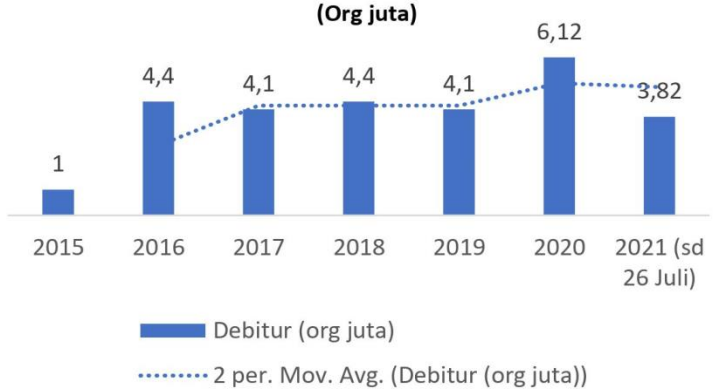

Kinerja KUR per Tahun

Tahun	Target (Rp T)	Realisasi (Rp T)	Debitur (org juta)
2015	30	22.75	1
2016	100	94	4.4
2017	110	96.7	4.1
2018	120	120.3	4.4
2019	140	140.1	4.1
2020	190	198.53	6.12
s.d. 26 Juli 2021	253	140,40	3.82

Penyaluran KUR Januari 2021 s.d. 23 Juli 2021 Berdasarkan Jenis KUR*

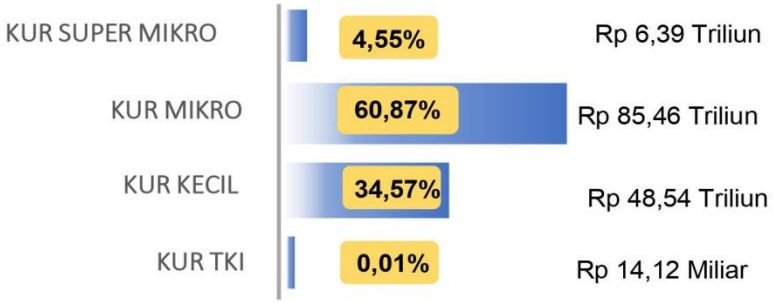

Penyaluran KUR Tahun 2021 per Bulan

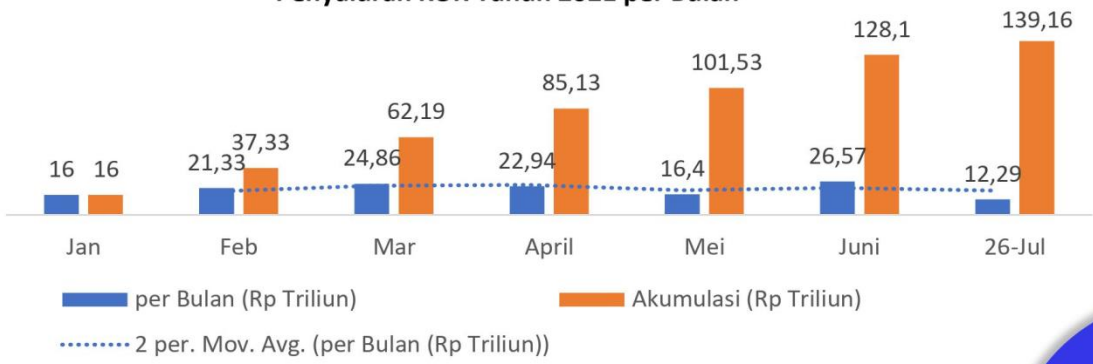

Sumber: Data s.d. Desember 2020 adalah data Komite Kebijakan, *Data 2021 adalah data SIKP

PENYALURAN KUR TAHUN 2021 (s.d. 26 Juli 2021)

MENURUT WILAYAH DAN PENYALUR

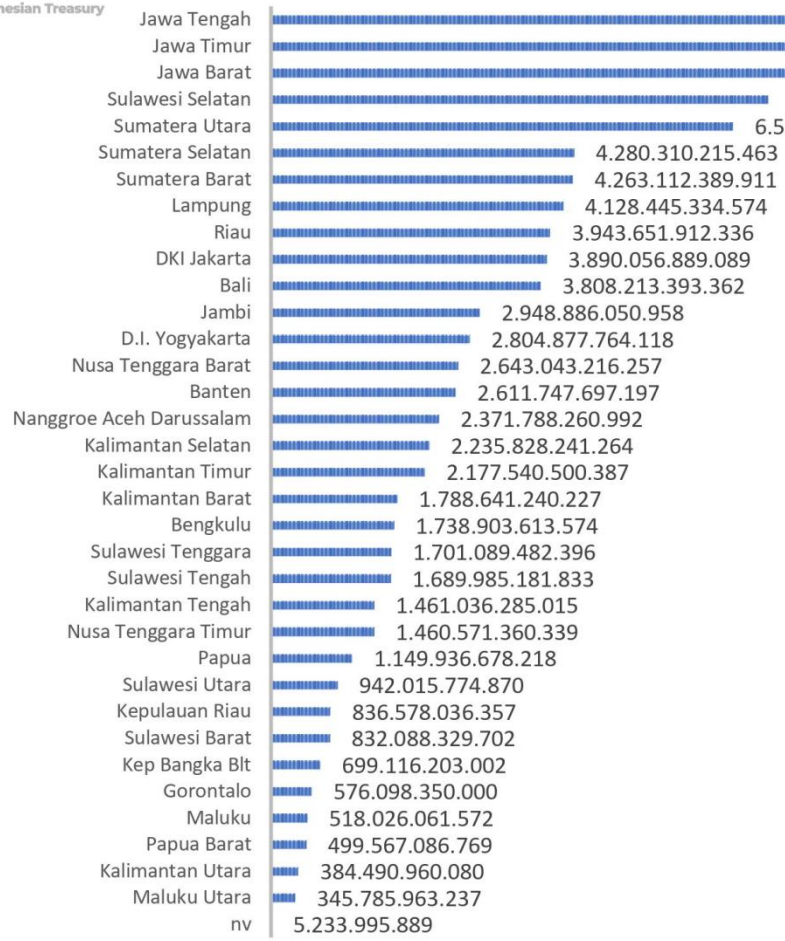



No	Nama Penyalur	KUR Supermikro		KUR Mikro		KUR Kecil		KUR TKI		TOTAL	
		Debitur	Rp	Debitur	Rp	Debitur	Rp	Debitur	Rp	Debitur	Rp
1	Himbara	717,641	6,320,867,020,330	2,695,702	81,763,473,540,083	201,210	39,704,948,156,744	111	2,173,360,974	3,614,664	127,791,462,078,131
2	Bank Umum & PP	1,381	11,427,123,366	119,051	2,663,497,867,713	23,299	3,627,725,178,981	842	11,945,805,000	144,573	6,314,595,975,060
3	BPD	6,234	59,260,190,000	28,174	969,383,914,131	26,141	5,207,544,589,380	-	-	60,549	6,236,188,693,511
4	BLU (Koperasi)	-	-	1,799	60,185,802,004	5	605,000,000	-	-	1,804	60,790,802,004
	TOTAL	**725,256**	**6,391,554,333,696**	**2,844,726**	**85,456,541,123,931**	**250,655**	**48,540,822,925,105**	**953**	**14,119,165,974**	**3,821,590**	**140,403,037,548,706**

PENYALURAN KUR MENURUT DI PROVINSI JAWA TENGAH

(Posisi 28 Juli 2021)

- Penyaluran KUR di Provinsi Jawa Tengah sejak Januari 2021 s.d. 28 Juli 2021 telah mencapai Rp 25,41 Triliun kepada 743.554 debitur.
- Porsi penyaluran KUR di Provinsi Jawa Tengah selama tahun 2021 per sektor terbesar disalurkan di sektor perdagangan (49,23%) disusul sektor pertanian, perburuan dan kehutanan (23,97%), dan industry pengolahan (11,65%).

KOMPOSISI PENYALURAN KUR DI PROVINSI JAWA TENGAH PER SEKTOR (%)

No	Sektor Ekonomi	KUR Super Mikro		KUR Mikro		KUR Kecil		KUR Penempatan TKI		Total	
		(dalam Miliar)	%	(dalam Miliar)	%	(dalam Miliar)	%	(dalam Miliar)	%	(dalam Miliar)	%
1	Pertanian, Perburuan, dan Kehutanan	Rp 314,03	23,32	Rp 4.849,57	30,22	Rp 929,44	11,58	-	-	Rp 6.093,04	23,97
2	Perikanan	Rp 16,60	1,23	Rp 225,13	1,40	Rp 113,97	1,42	-	-	Rp 355,70	1,40
3	Industri Pengolahan	Rp 154,63	11,48	Rp 1.771,78	11,04	Rp 1.034,91	12,90	-	-	Rp 2.961,32	11,65
4	Pertambangan dan Penggalian	Rp 0,005	0,0004	Rp 0,27	0,002	Rp 2,86	0,04	-	-	Rp 3,14	0,01
5	Perdagangan	Rp 661,61	49,13	Rp 7.154,01	44,59	Rp 4.698,11	58,55	-	-	Rp12.513,73	49,23
6	Konstruksi	Rp 1,30	0,097	Rp 18,64	0,12	Rp 14,06	0,18	-	-	Rp 34,00	0,13
7	Jasa-Jasa	Rp 142,84	10,61	Rp 1.433,95	8,94	Rp 811,62	10,12	Rp 2,71	100	Rp 2.391,12	9,41
	Pariwisata	Rp 55,51	4,12	Rp 591,56	3,69	Rp 418,70	5,22	-	-	Rp 1.065,77	4,19
	Total	Rp 1.346,53	100	Rp 16.044,91	100	Rp 8.023,67	100	Rp 2,71	100	Rp25.417,82	100

*) Sumber: Diolah dari data SIKP per tanggal 28 Juli 2021

*) Jasa-jasa = Pertambangan dan Penggalian; Listrik, Gas, dan air; Penyediaan Akomodasi dan Penyediaan Makan Minum; Transportasi, Pergudangan dan Komunikasi; Perantara Keuangan; Real Estate, Usaha Persewaan, Jasa Perusahaan; Jasa Pendidikan; Jasa Kesehatan dan Kegiatan Sosial; Jasa Kemasyarakatan, Sosial Budaya, Hiburan, dan Perorangan Lainnya (TKI); Kegiatan yang Belum Jelas Batasannya.

Perkembangan Penyaluran KUR di Kabupaten Kebumen



2014
Jumlah Debitur
0
Jumlah Penyaluran
0

2015
Jumlah Debitur
4.844
Jumlah Penyaluran
91,79 M

2016
Jumlah Debitur
26.632
Jumlah Penyaluran
506,67M

2017
Jumlah Debitur
22.283
Jumlah Penyaluran
438,06M

2018
Jumlah Debitur
24.156
Jumlah Penyaluran
538,77M

2019
Jumlah Debitur
25.509
Jumlah Penyaluran
573,56M

2020
Jumlah Debitur
34.057
Jumlah Penyaluran
948,42M

2021
Jumlah Debitur
27.895
Jumlah Penyaluran
906,69M

Detail Penyaluran KUR di Kabupaten Kebumen

Tahun	Debitur	Penyaluran	Bunga	Bank Penyalur
2014	0	0	13%	
2015	4.844	91.796.700.000	12%	BRI, BNI, Bank Mandiri
2016	26.632	506.672.015.400	9%	BRI, BNI, Bank Mandiri, Bank Jateng, Bank SinarMas
2017	22.283	438.064.709.112	9%	BRI, BNI, Bank Mandiri, Bank Jateng, Bank SinarMas, BCA
2018	24.156	538.773.990.024	7%	BRI, BNI, Bank Mandiri, Bank Jateng, Bank SinarMas, BCA, BTN
2019	25.509	573.560.810.067	7%	BRI, BNI, Bank Mandiri, Bank Jateng, Bank SinarMas, BCA, BTN
2020	34.057	948.428.759.648	6%	BRI, BNI, Bank Mandiri, Bank Jateng, Bank SinarMas, BCA, BTN
Sept 2021	27.895	906.692.788.229	6%	BRI, BNI, Bank Mandiri, Bank Jateng, Bank SinarMas, BCA, BTN dan Internusa Tribuana Citra Finance (KUR TKI)

Penyaluran KUR di KEBUMEN per 13 SEPTEMBER 2021

Penyaluran KUR Berdasarkan Sektor

NO	NAMA_SEKTOR	DEBITUR	JML PENYALURAN
1	PERTANIAN, PERBURUAN DAN KEHUTANAN	4.453	124.109.313.229
2	PERIKANAN	319	14.466.830.785
3	PERTAMBANGAN DAN PENGGALIAN	1	25.000.000
4	INDUSTRI PENGOLAHAN	5.410	168.631.161.625
5	KONSTRUKSI	21	632.000.000
6	PERDAGANGAN BESAR DAN ECERAN	14.364	489.022.401.402
7	PENYEDIAAN AKOMODASI DAN PENYEDIAAN MAKAN MINUM	761	25.217.682.788
8	TRANSPORTASI, PERGUDANGAN DAN KOMUNIKASI	152	9.411.194.415
9	REAL ESTATE, USAHA PERSEWAAN, DAN JASA PERUSAHAAN	113	6.341.101.310
10	JASA PENDIDIKAN	33	438.300.000
11	JASA KESEHATAN DAN KEGIATAN SOSIAL	27	2.969.000.000
12	JASA KEMASYARAKATAN, SOSIAL BUDAYA, HIBURAN DAN PERORANGAN LAINNYA	2.241	63.428.802.675
TOTAL		**27.895**	**904.692.788.229**

Penyaluran KUR Berdasarkan Skema

NO	NAMA SKEMA	JUMLAH DEBITUR	JUMLAH PENYALURAN
1	MIKRO	19.063	601.129.063.6572
2	TKI	16	215.180.000
3	KECIL	1.258	247.015.712.668
4	UMI	1.858	6.675.739.232
5	SUPERMI	5.700	49.656.192.656
TOTAL		**27.895**	**904.692.788.229**

Perdagangan Besar dan Eceran sebesar Rp489,022M untuk 14.564 debitur, sedangkan sektor Pertambangan dan Penggalian hanya menyerap kredit sebesar Rp25 juta untuk 1 debitur

Sedangkan penyaluran KUR berdasarkan skema didominasi KUR Mikro dengan jumlah penyaluran sebesar Rp601,12M untuk 19.063 debitur, dan kredit terkecil dari skema KUR TKI dengan jumlah penyaluran sebesar Rp215juta untuk 16 debitur.

PERUBAHAN KEBIJAKAN KUR

Permenko No 3 Tahun 2021 tentang Perubahan Keempat atas Permenko No 6 Tahun 2020

tentang Perlakuan Khusus Bagi Penerima Kredit Usaha Rakyat Terdampak Pandemi *Corona Virus Disease* 2019 (Covid-19)



- Tambahan Plafond KUR Nasional yang semula Rp253T menjadi Rp285T
- Meniadakan persyaratan agunan tambahan bagi KUR super mikro, KUR mikro, KUR kecil, sampai dengan Rp100 juta (semula Rp50juta) dan KUR penempatan tenaga kerja Indonesia.
- Relaksasi kredit

Perpanjangan kebijakan tambahan subsidi bunga/marjin KUR pada masa Covid-19 yang sebelumnya sebesar 3% sampai dengan 30 Juni 2021, diperpanjang sampai 31 Desember 2021

Tambahan subsidi bunga/marjin KUR diberikan kepada Penerima KUR dengan akad sampai dengan **31 Desember 2021**.

Ayat 4 Pasal 5A Permenko 3/2021

AKSES KUR BAGI PELAKU USAHA di KEBUMEN

- Datang langsung ke Bank Penyalur KUR Terdekat dengan lokasi usaha atau tempat tinggal
- Melalui aplikasi digital yang disediakan oleh masing masing Bank
- Melalui website Tim Percepatan Akses Keuangan Daerah Kabupaten Kebumen : tpakd.kebumenkab.go.id

BANK BRI
Melayani Dengan Setulus Hati

BNI
Melayani Negeri, Kebanggaan Bangsa

mandiri

Bank Jateng
Banknya Orang Jawa Tengah
Bersama Menjalin Hubungan Bisnis Yang Berkelanjutan

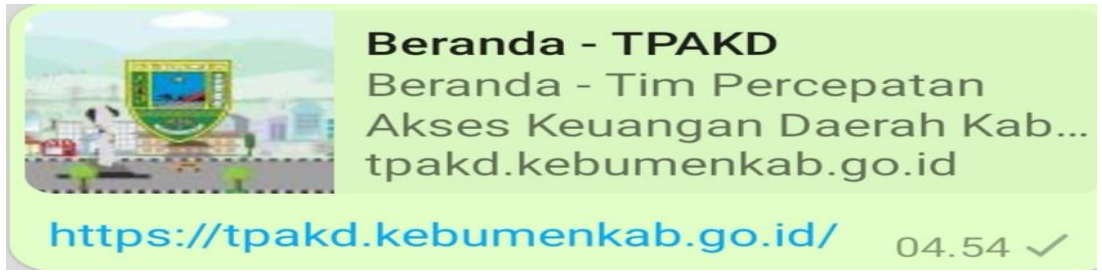

TERIMA KASIH

Bagian Perekonomian Setda Kebumen

Jalan Veteran No. 2 Kebumen

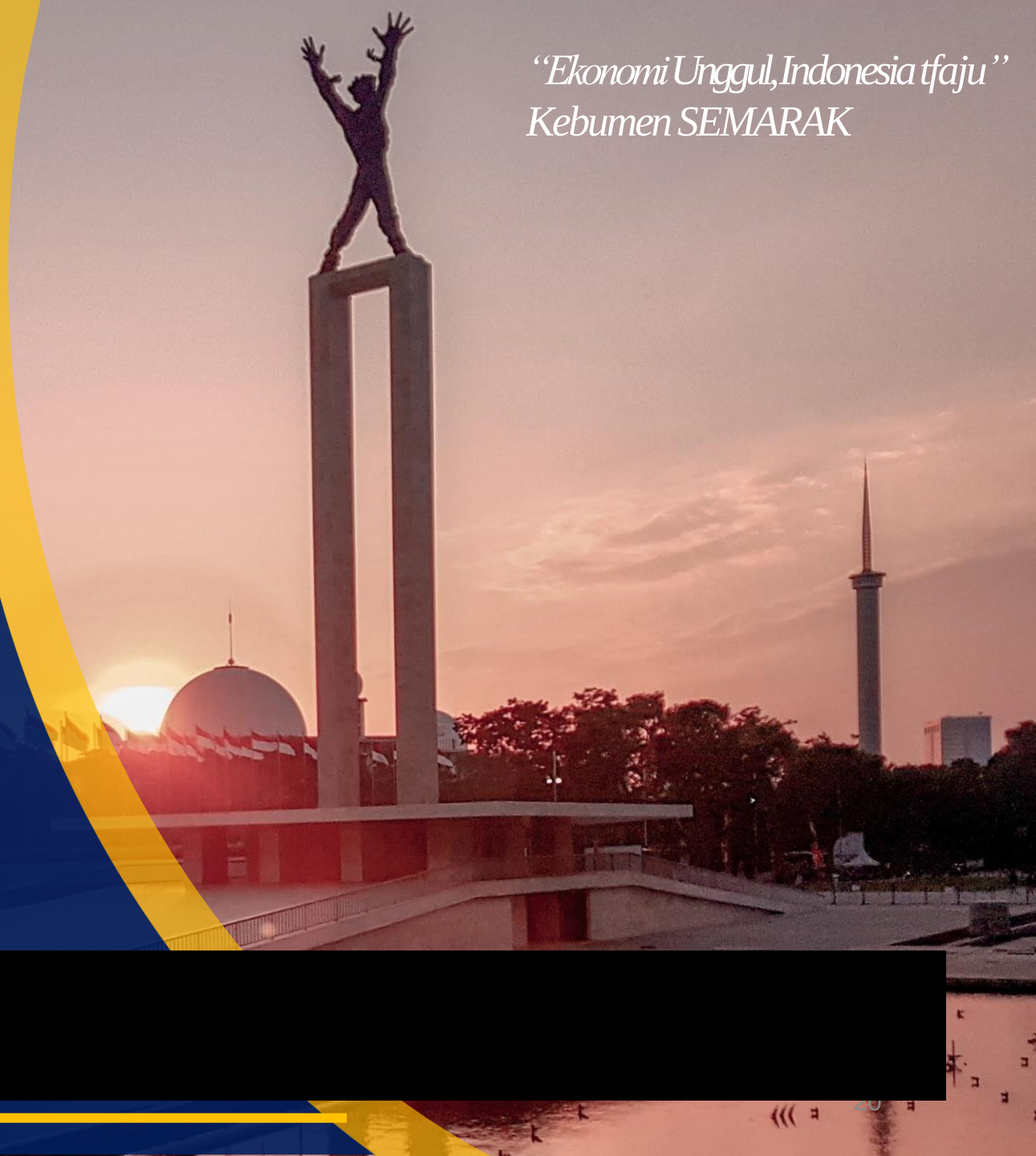

[redacted]