

LAPORAN KEUANGAN T.A. 2017 AUDITED



**DINAS PENANAMAN MODAL
DAN PELAYANAN TERPADU SATU PINTU
KABUPATEN KEBUMEN**

LAPORAN KEUANGAN T.A. 2017 AUDITED



**DINAS PENANAMAN MODAL
DAN PELAYANAN TERPADU SATU PINTU
KABUPATEN KEBUMEN**



PEMERINTAH KABUPATEN KEBUMEN
DINAS PENANAMAN MODAL
DAN PELAYANAN TERPADU SATU PINTU
Jl. Pahlawan 136 Kebumen 54316 Telp. (0287) 385925
K E B U M E N

Kebumen, 27 Februari 2018

Kepada :
Yth. BUPATI KEBUMEN
Cq. Kepala BPKAD Kab. Kebumen
Di -
Kebumen

SURAT PENGANTAR
Nomor : 045.2 / 953 / 2018

No	Jenis surat yang dikirim	Banyaknya	Keterangan
1.	LAPORAN KEUANGAN T.A. 2017 AUDITED Dinas Penanaman Modal dan Pelayanan Terpadu Satu Pintu Kabupaten Kebumen Tahun Anggaran 2017	1 (satu) bendel	Dikirim dengan hormat untuk menjadikan periksa dan guna seperlunya.

KEPALA DINAS PENANAMAN MODAL
DAN PELAYANAN TERPADU SATU PINTU
KABUPATEN KEBUMEN


DRS. H. HERY SETYANTO
NIP. 19601023 199001 1 001

Tembusan: disampaikan dengan hormat kepada:
1. Yth. Inspektur Kabupaten Kebumen



PEMERINTAH KABUPATEN KEBUMEN
DINAS PENANAMAN MODAL
DAN PELAYANAN TERPADU SATU PINTU

Jl. Pahlawan No. 136 Kebumen Telp. (0287) 385912, 385925, Fax (0287)
385925

KEBUMEN - 54311

SURAT PERNYATAAN TANGGUNGJAWAB

Yang bertanda tangan di bawah ini:


Nama : DRS. H. HERY SETYANTO
NIP : 19601023 199001 1 001
Jabatan : Kepala Dinas Penanaman Modal Dan Pelayanan Terpadu Satu Pintu
SKPD : Dinas Penanaman Modal Dan Pelayanan Terpadu Satu Pintu
bahwa untuk kelancaran dan tertib administrasi pengelolaan keuangan daerah, dengan ini menyatakan bahwa :

1. Penyusunan Laporan Keuangan SKPD/OPD Dinas Penanaman Modal Dan Pelayanan Terpadu Satu Pintu untuk periode 1 Januari s/d 31 Desember 2017 merupakan tanggungjawab saya selaku Pengguna Anggaran.
2. Laporan Keuangan SKPD/OPD sebagaimana tersebut nomor 1 yang menjadi tanggungjawab saya meliputi:
 - a) Laporan Realisasi Anggaran;
 - b) Laporan Operasional;
 - c) Neraca;
 - d) Laporan Perubahan Ekuitas;
 - e) Catatan atas Laporan Keuangan (CALK); dan
 - f) Laporan Mutasi Barang SKPD/OPD.
3. Laporan Keuangan tersebut disusun berdasarkan sistem pengendalian intern yang memadai dan isinya telah menyajikan informasi pelaksanaan anggaran, posisi keuangan dan catatan atas laporan keuangan secara layak sesuai dengan Standar Akuntansi Pemerintahan.

Demikian pernyataan ini dibuat untuk digunakan sebagaimana mestinya.

Kebumen, 31 Desember 2017

Kepala Dinas Penanaman Modal
Dan Pelayanan Terpadu Satu Pintu
Kabupaten Kebumen


DRS. H. HERY SETYANTO
Pembina Utama Muda
NIP. 19601023 199001 1 001



PEMERINTAH KABUPATEN KEBUMEN
LAPORAN REALISASI ANGGARAN PENDAPATAN DAN BELANJA DAERAH
UNTUK TAHUN YANG BERAKHIR SAMPAI DENGAN 31 DESEMBER 2017 DAN 2016

Urusan Pemerintahan : 2 Urusan Wajib Bukan Pelayanan Dasar
Bidang Pemerintahan : 2 . 12 Penanaman Modal
Unit Organisasi : 2 . 12 . 01 Dinas Penanaman Modal dan Pelayanan Terpadu Satu Pintu
Sub Unit Organisasi : 2 . 12 . 01 . 01 Dinas Penanaman Modal dan Pelayanan Terpadu Satu Pintu

NO. URUT	URAIAN	ANGGARAN 2017	REALISASI 2017	(%)	REALISASI 2016
4	PENDAPATAN - LRA	361.000.000,00	228.430.000,00	63,28	421.100.000,00
4 . 1	PENDAPATAN ASLI DAERAH (PAD) - LRA	361.000.000,00	228.430.000,00	63,28	421.100.000,00
4 . 1 . 2	Pendapatan Retribusi Daerah - LRA	361.000.000,00	228.430.000,00	63,28	421.100.000,00
5	BELANJA	4.385.057.000,00	4.209.127.270,00	95,99	3.820.318.121,00
5 . 1	BELANJA OPERASI	4.325.057.000,00	4.152.027.270,00	96,00	3.430.214.121,00
5 . 1 . 1	Belanja Pegawai	2.837.895.000,00	2.724.777.645,00	96,01	2.033.965.875,00
5 . 1 . 2	Belanja Barang dan Jasa	1.487.162.000,00	1.427.249.625,00	95,97	1.396.248.246,00
5 . 2	BELANJA MODAL	60.000.000,00	57.100.000,00	95,17	390.104.000,00
5 . 2 . 2	Belanja Modal Peralatan dan Mesin	60.000.000,00	57.100.000,00	95,17	255.970.000,00
5 . 2 . 3	Belanja Modal Gedung dan Bangunan	0,00	0,00	0,00	134.134.000,00
	SURPLUS / (DEFISIT)	(4.024.057.000,00)	(3.980.697.270,00)	98,92	(3.399.218.121,00)
	SISA LEBIH PEMBIAYAAN ANGGARAN (SILPA)	(4.024.057.000,00)	(3.980.697.270,00)	98,92	(3.399.218.121,00)

Kebumen, 31 Desember 2017
**Kepala Dinas Penanaman Modal dan Pelayanan
Terpadu Satu Pintu**

DRS. H. HERY SETYANTO

NIP. 196010231990011001



PEMERINTAH KABUPATEN KEBUMEN
LAPORAN OPERASIONAL

UNTUK TAHUN YANG BERAKHIR SAMPAI DENGAN 31 DESEMBER 2017 DAN 2016

Urusan Pemerintahan : 2 Urusan Wajib Bukan Pelayanan Dasar
Bidang Pemerintahan : 2.12 Penanaman Modal
Unit Organisasi : 2.12.01 Dinas Penanaman Modal dan Pelayanan Terpadu Satu Pintu
Sub Unit Organisasi : 2.12.01.01 Dinas Penanaman Modal dan Pelayanan Terpadu Satu Pintu

NO. URUT	URAIAN	SALDO 2017	SALDO 2016	KENAIKAN/ (PENURUNAN)	(%)
	KEGIATAN OPERASIONAL				
8	PENDAPATAN - LO	228.430.000,00	388.600.000,00	(160.170.000,00)	(41,22)
8.1	PENDAPATAN ASLI DAERAH (PAD) - LO	228.430.000,00	388.600.000,00	(160.170.000,00)	(41,22)
8.1.1	Pendapatan Pajak Daerah - LO	0,00	0,00	0,00	0,00
8.1.2	Pendapatan Retribusi Daerah - LO	228.430.000,00	388.600.000,00	(160.170.000,00)	(41,22)
8.1.3	Pendapatan Hasil Pengelolaan Kekayaan Daerah yang Dipisahkan - LO	0,00	0,00	0,00	0,00
8.1.4	Lain-lain PAD Yang Sah - LO	0,00	0,00	0,00	0,00
8.2	PENDAPATAN TRANSFER - LO	0,00	0,00	0,00	0,00
8.2.1	Pendapatan Transfer Pemerintah Pusat -LO	0,00	0,00	0,00	0,00
8.2.2	Pendapatan Transfer Pemerintah Pusat - Lainnya - LO	0,00	0,00	0,00	0,00
8.2.3	Pendapatan Transfer Pemerintah Daerah Lainnya - LO	0,00	0,00	0,00	0,00
8.2.4	Bantuan Keuangan - LO	0,00	0,00	0,00	0,00
8.3	LAIN-LAIN PENDAPATAN DAERAH YANG SAH - LO	0,00	0,00	0,00	0,00
8.3.1	Pendapatan Hibah - LO	0,00	0,00	0,00	0,00
8.3.2	Dana Darurat - LO	0,00	0,00	0,00	0,00
8.3.3	Pendapatan Lainnya - LO	0,00	0,00	0,00	0,00
9	BEBAN	4.534.246.430,00	3.763.678.100,00	770.568.330,00	20,47
9.1.1	Beban Pegawai - LO	2.724.777.645,00	2.033.965.875,00	690.811.770,00	33,96
9.1.2	Beban Barang dan Jasa	1.431.562.780,00	1.389.892.981,00	41.669.799,00	3,00
9.1.3	Beban Bunga	0,00	0,00	0,00	0,00
9.1.4	Beban Subsidi	0,00	0,00	0,00	0,00
9.1.5	Beban Hibah	0,00	0,00	0,00	0,00
9.1.6	Beban Bantuan Sosial	0,00	0,00	0,00	0,00
9.1.7	Beban Penyusutan dan Amortisasi	377.906.005,00	339.819.244,00	38.086.761,00	11,21
9.1.8	Beban Penyisihan Piutang	0,00	0,00	0,00	0,00
9.1.9	Beban Lain-lain	0,00	0,00	0,00	0,00
9.2.1	Beban Transfer Bagi Hasil Pajak Daerah	0,00	0,00	0,00	0,00
9.2.2	Beban Transfer Bagi Hasil Pendapatan Lainnya	0,00	0,00	0,00	0,00
9.2.3	Beban Transfer Bantuan Keuangan ke Pemerintah Daerah Lainnya	0,00	0,00	0,00	0,00

Urusan Pemerintahan : 2 Urusan Wajib Bukan Pelayanan Dasar
 Bidang Pemerintahan : 2.12 Penanaman Modal
 Unit Organisasi : 2.12.01 Dinas Penanaman Modal dan Pelayanan Terpadu Satu Pintu
 Sub Unit Organisasi : 2.12.01.01 Dinas Penanaman Modal dan Pelayanan Terpadu Satu Pintu

NO. URUT	URAIAN	SALDO 2017	SALDO 2016	KENAIKAN/ (PENURUNAN)	(%)
9.2.4	Beban Transfer Bantuan Keuangan ke Desa	0,00	0,00	0,00	0,00
9.2.5	Beban Transfer Bantuan Keuangan Lainnya	0,00	0,00	0,00	0,00
9.2.6	Beban Transfer Dana Otonomi Khusus	0,00	0,00	0,00	0,00
	SURPLUS/DEFISIT DARI OPERASI	(4.305.816.430,00)	(3.375.078.100,00)	(930.738.330,00)	27,58
	KEGIATAN NON OPERASIONAL				
8.4.1	Surplus Penjualan Aset Non Lancar - LO	0,00	0,00	0,00	0,00
8.4.2	Surplus Penyelesaian Kewajiban Jangka Panjang - LO	0,00	0,00	0,00	0,00
8.4.3	Surplus dari Kegiatan Non Operasional Lainnya - LO	0,00	0,00	0,00	0,00
9.3.1	Defisit Penjualan Aset Non Lancar - LO	0,00	0,00	0,00	0,00
9.3.2	Defisit Penyelesaian Kewajiban Jangka Panjang - LO	0,00	0,00	0,00	0,00
9.3.3	Defisit dari Kegiatan Non Operasional Lainnya - LO	0,00	0,00	0,00	0,00
	SURPLUS/DEFISIT DARI KEGIATAN NON OPERASIONAL	0,00	0,00	0,00	0,00
	SURPLUS/DEFISIT SEBELUM POS LUAR BIASA	(4.305.816.430,00)	(3.375.078.100,00)	(930.738.330,00)	27,58
	POS LUAR BIASA				
8.5.1	Pendapatan Luar Biasa - LO	0,00	0,00	0,00	0,00
9.4.1	Beban Luar Biasa	0,00	0,00	0,00	0,00
	SURPLUS/DEFISIT DARI POS LUAR BIASA	0,00	0,00	0,00	0,00
	SURPLUS/DEFISIT-LO	(4.305.816.430,00)	(3.375.078.100,00)	(930.738.330,00)	27,58

Kebumen, 31 Desember 2017
 Kepala Dinas Penanaman Modal Dan Pelayanan
 Terpadu Satu Pintu

DRS. H. HERY SETYANTO

NIP. 196010231990011001



NERACA
PEMERINTAH KABUPATEN KEBUMEN
Per 31 Desember 2017 dan 2016

(Dalam Rupiah)

Urusan Pemerintahan : 2 . 12 Urusan Wajib Bukan Pelayanan Dasar Penanaman Modal
Unit Organisasi : 2 . 12 . 01 Dinas Penanaman Modal dan Pelayanan Terpadu Satu Pintu
Sub Unit Organisasi : 2 . 12 . 01 . 01 Dinas Penanaman Modal dan Pelayanan Terpadu Satu Pintu

URAIAN	2017	2016
ASET		
ASET LANCAR		
Kas di Bendahara Penerimaan	0,00	0,00
Kas di Bendahara Pengeluaran	0,00	0,00
Kas di BLUD	0,00	0,00
Kas Lainnya	0,00	0,00
Setara Kas	0,00	0,00
Investasi Jangka Pendek	0,00	0,00
Piutang Pendapatan	0,00	0,00
Piutang Lainnya	0,00	0,00
Penyisihan Piutang	0,00	0,00
Beban Dibayar Dimuka	0,00	0,00
Persediaan	12.355.750,00	16.316.820,00
JUMLAH ASET LANCAR	12.355.750,00	16.316.820,00
INVESTASI JANGKA PANJANG		
Investasi Jangka Panjang Non Permanen		
Investasi Jangka Panjang kepada Entitas Lainnya	0,00	0,00
Investasi dalam Obligasi	0,00	0,00
Investasi dalam Proyek Pembangunan	0,00	0,00
Dana Bergulir	0,00	0,00
Deposito Jangka Panjang	0,00	0,00
Investasi Non Permanen Lainnya	0,00	0,00
JUMLAH Investasi Jangka Panjang Non Permanen	0,00	0,00
Investasi Jangka Panjang Permanen		
Penyertaan Modal Pemerintah Daerah	0,00	0,00
Investasi Permanen Lainnya	0,00	0,00
JUMLAH Investasi Jangka Panjang Permanen	0,00	0,00
JUMLAH INVESTASI JANGKA PANJANG	0,00	0,00
ASET TETAP		
Tanah	2.988.535.000,00	2.988.535.000,00
Peralatan dan Mesin	2.581.630.009,00	2.511.720.609,00
Gedung dan Bangunan	3.957.419.259,00	3.805.581.659,00
Jalan, Irigasi, dan Jaringan	66.626.000,00	66.626.000,00
Aset Tetap Lainnya	0,00	0,00
Konstruksi Dalam Pengerjaan	0,00	0,00
Akumulasi Penyusutan	(2.268.463.856,00)	(1.879.233.777,00)
JUMLAH ASET TETAP	7.325.746.412,00	7.493.229.491,00
DANA CADANGAN		
Dana Cadangan	0,00	0,00
JUMLAH DANA CADANGAN	0,00	0,00
ASET LAINNYA		
Tagihan Jangka Panjang	0,00	0,00
Kemitraan dengan Pihak Ketiga	0,00	0,00
Aset Tidak Berwujud	0,00	0,00
Aset Lain-lain	0,00	0,00
JUMLAH ASET LAINNYA	0,00	0,00
JUMLAH ASET	7.338.102.162,00	7.509.546.311,00
KEWAJIBAN		
KEWAJIBAN JANGKA PENDEK		
Utang Perhitungan Pihak Ketiga (PFK)	0,00	0,00
Utang Bunga	0,00	0,00
Bagian Lancar Utang Jangka Panjang	0,00	0,00
Pendapatan Diterima Dimuka	0,00	0,00
Utang Beban	7.883.974,00	7.531.889,00
Utang Jangka Pendek Lainnya	0,00	0,00
JUMLAH KEWAJIBAN JANGKA PENDEK	7.883.974,00	7.531.889,00

Urusan Pemerintahan : 2 . 12		Urusan Wajib Bukan Pelayanan Dasar Penanaman Modal	
Unit Organisasi : 2 . 12 . 01		Dinas Penanaman Modal dan Pelayanan Terpadu Satu Pintu	
Sub Unit Organisasi : 2 . 12 . 01 . 01		Dinas Penanaman Modal dan Pelayanan Terpadu Satu Pintu	
URAIAN		2017	2016
KEWAJIBAN JANGKA PANJANG			
Utang Dalam Negeri		0,00	0,00
Utang Jangka Panjang Lainnya		0,00	0,00
JUMLAH KEWAJIBAN JANGKA PANJANG		0,00	0,00
JUMLAH KEWAJIBAN		7.883.974,00	7.531.889,00
EKUITAS			
EKUITAS		7.330.218.188,00	7.502.014.422,00
JUMLAH KEWAJIBAN DAN EKUITAS DANA		7.338.102.162,00	7.509.546.311,00



PEMERINTAH KABUPATEN KEBUMEN
LAPORAN PERUBAHAN EKUITAS

UNTUK PERIODE YANG BERAKHIR SAMPAI DENGAN 31 DESEMBER 2017 DAN 2016

(Dalam Rupiah)

Urusan Pemerintahan : 2 . 12 Penanaman Modal		
Unit Organisasi : 2 . 12 . 01 Dinas Penanaman Modal dan Pelayanan Terpadu Satu Pintu		
Sub Unit Organisasi : 2 . 12 . 01 . 01 Dinas Penanaman Modal dan Pelayanan Terpadu Satu Pintu		
URAIAN	2017	2016
EKUITAS AWAL	7.502.014.422,00	7.391.468.702,18
SURPLUS/DEFISIT-LO	(4.305.816.430,00)	(3.375.078.100,00)
DAMPAK KUMULATIF PERUBAHAN KEBIJAKAN/KESALAHAN MENDASAR:		
Koreksi Nilai Persediaan	0,00	0,00
Selisih Revaluasi Aset Tetap	0,00	0,00
Koreksi ekuitas lainnya	153.322.926,00	(1,18)
KEWAJIBAN UNTUK DIKONSOLIDASIKAN	3.980.697.270,00	3.399.218.121,00
EKUITAS AKHIR	7.330.218.188,00	7.415.608.722,00

Kebumen, 31 Desember 2017

**Kepala Dinas Penanaman Modal Dan Pelayanan
Terpadu Satu Pintu**

DRS. H. HERY SETYANTO

NIP. 196010231990011001

CATATAN ATAS LAPORAN KEUANGAN OPD DINAS PENANAMAN MODAL DAN PELAYANAN TERPADU SATU PINTU KAB.KEBUMEN TA 2017

BAB I PENDAHULUAN

A. MAKSUD DAN TUJUAN LAPORAN KEUANGAN

Laporan Keuangan OPD Dinas Penanaman Modal Dan Pelayanan Terpadu Satu Pintu disusun sebagai wujud pertanggungjawaban pengelolaan keuangan dan diharapkan dapat memberikan informasi yang berguna kepada para pengguna laporan khususnya sebagai sarana untuk meningkatkan akuntabilitas/pertanggungjawaban dan transparansi pengelolaan keuangan pemerintah daerah pada Dinas Penanaman Modal Dan Pelayanan Terpadu Satu Pintu Kabupaten Kebumen. Disamping itu, laporan keuangan ini juga dimaksudkan untuk memberikan informasi kepada manajemen dalam pengambilan keputusan dalam usaha untuk mewujudkan tata kelola pemerintahan yang baik (*good governance*).

Penyusunan dan penyajian Laporan Keuangan Tahun 2017 telah mengacu pada Standar Akuntansi Pemerintahan (SAP) berbasis akrual yang telah ditetapkan dengan Peraturan Pemerintah Nomor 71 Tahun 2010 tentang Standar Akuntansi Pemerintahan. Disamping itu, dalam penyusunannya telah diterapkan kaidah-kaidah pengelolaan keuangan yang sehat di lingkungan pemerintahan.

B. Landasan Hukum Penyusunan Laporan Keuangan

1. Undang-undang Nomor 13 Tahun 1950 tentang Pembentukan Daerah-daerah Kabupaten dalam Lingkungan Propinsi Jawa Tengah (Berita Negara Republik Indonesia Tahun 1950 Nomor 42);
2. Undang-undang Nomor 28 Tahun 1999 tentang Penyelenggara Negara yang Bersih dan Berwibawa dan Bebas dari Korupsi, Kolusi, dan Nepotisme;
3. Undang-undang Nomor 25 Tahun 2000 tentang Program Pembangunan Nasional;
4. Undang-undang Nomor 34 Tahun 2000 tentang Perubahan atas Undang-undang Nomor 18 Tahun 1997 tentang Pajak Daerah dan Retribusi Daerah;
5. Undang-undang Nomor 17 Tahun 2003 tentang Keuangan Negara;

6. Undang-undang Nomor 1 Tahun 2004 tentang Perbendaharaan Negara;
7. Undang-undang Nomor 15 Tahun 2004 tentang Pemeriksaan Pengelolaan dan Tanggung Jawab Keuangan Negara;
8. Undang-undang Nomor 33 Tahun 2004 tentang Perimbangan Keuangan antara Pemerintah Pusat dan Pemerintah Daerah (Lembaran Negara Republik Indonesia Tahun 2004 Nomor 126, Tambahan Lembaran Negara Republik Indonesia Nomor 4438);
9. Peraturan Pemerintah Nomor 105 Tahun 2000 tentang Pengelolaan dan Pertanggungjawaban Keuangan Daerah;
10. Peraturan Pemerintah Nomor 107 Tahun 2000 tentang Pinjaman Daerah;
11. Peraturan Pemerintah Nomor 108 Tahun 2000 tentang Tata Cara Pertanggungjawaban Kepala Daerah;
12. Peraturan Pemerintah Nomor 109 Tahun 2000 tentang Kedudukan Keuangan Kepala Daerah dan Wakil Kepala Daerah;
13. Peraturan Pemerintah Nomor 37 Tahun 2005 tentang Kedudukan Protokoler dan Keuangan Pimpinan dan Anggota Dewan Perwakilan Rakyat Daerah;
14. Peraturan Pemerintah Nomor 65 Tahun 2001 tentang Pajak Daerah;
15. Peraturan Pemerintah Nomor 66 Tahun 2001 tentang Retribusi Daerah;
16. Peraturan Pemerintah Nomor 71 Tahun 2010 tentang Standar Akuntansi Pemerintahan;
17. Keputusan Menteri Dalam Negeri Nomor 29 Tahun 2002 tentang Pedoman Pengurusan, Pertanggungjawaban dan Pengawasan Keuangan Daerah serta Tata Cara Penyusunan Anggaran Pendapatan dan Belanja Daerah, Pelaksanaan Tata Usaha Keuangan Daerah dan Penyusunan Perhitungan Anggaran Pendapatan dan Belanja Daerah;
18. Peraturan Menteri Dalam Negeri Nomor 64 Tahun 2013 tentang Penerapan Standar Akuntansi Pemerintah Berbasis Akrua pada Pemerintah Daerah;
19. Peraturan Daerah Kabupaten Kebumen Nomor 2 Tahun 2007 tentang Pokok-pokok Pengelolaan Keuangan Daerah (Lembaran Daerah Kabupaten Kebumen Tahun 2007 Nomor 2, Tambahan Lembaran Daerah Kabupaten Kebumen Nomor 1);
20. Peraturan Daerah Kabupaten Kebumen Nomor 12 Tahun 2016 tentang Anggaran Pendapatan dan Belanja Daerah Tahun 2017;

21. Peraturan Daerah Kabupaten Kebumen Nomor 16 Tahun 2017 tentang Perubahan Anggaran Pendapatan dan Belanja Daerah Tahun Anggaran 2017;
22. Peraturan Bupati Kebumen Nomor 74 Tahun 2015 tentang Kebijakan Akuntansi Berbasis Akrua Pemerintah Daerah Kabupaten Kebumen.
23. Peraturan Bupati Kebumen Nomor 21 Tahun 2014 tentang Sistem Akuntansi Pemerintah Daerah Kabupaten Kebumen.

C. Sistematika Penulisan Catatan Atas Laporan Keuangan

Bab I	Pendahuluan	
	1.1	Maksud dan tujuan laporan keuangan SKPD
	1.2	Landasan Hukum penyusunan laporan keuangan SKPD
	1.3	Sistematika Penulisan Catatan atas laporan keuangan SKPD
Bab II	Ikhtisar pencapaian kinerja keuangan SKPD	
	2.1	Ikhtisar Realisasi pencapaian target kinerja keuangan SKPD
	2.2	Hambatan dan kendala yang ada dalam pencapaian target yang telah ditetapkan
Bab III	Penjelasan Pos -pos Laporan Keuangan SKPD	
	3.1	Rincian dari penjelasan masing-masing pos pelaporan keuangan SKPD :
		3.1.1 LRA
		3.1.2 L O
		3.1.3 Neraca
		3.1.4 LPE
		3.1.5 CALK
	3.2	Pengungkapan atas pos-pos aset dan kewajiban yang timbul

	3.2	Pengungkapan atas pos-pos aset dan kewajiban yang timbul sehubungan dengan penerapan basis akrual atas pendapatan dan belanja dan rekonsiliasinya dengan penerapan basis kas, untuk entitas yang menggunakan basis akrual.
Bab IV	Penjelasan dan informasi-informasi non keuangan	
Bab V	Penutup	

' BAB II
IKHTISAR PENCAPAIAN KINERJA KEUANGAN SKPD

A. Ikhtisar Realisasi Pencapaian Target Kinerja Keuangan

a. Pendapatan

Realisasi Pendapatan – LRA yang diperoleh selama Tahun Anggaran 2017 sejak 1 Januari sampai dengan 31 Desember 2017 mencapai sebesar Rp. 228.430.000,00 atau 63,28 % dari anggaran sebesar Rp. 361.000.000,00 dan mengalami *penurunan sebesar 2,52 %*. Tabel berikut menunjukkan realisasi pendapatan yang dicapai.

Anggaran dan Realisasi Pendapatan – LRA

No	Jenis Pendapatan	Anggaran 2017 (Rp)	Realisasi 2017 (Rp)	Lebih / (Kurang) (Rp)	%	Realisasi 2016 (Rp)
1.	Pendapatan Reribusi Daerah	361.000.000,00	228.430.000,00	(192.670.000)	63,28	421.100.000,00

b. Belanja

Realisasi Belanja TA 2017 sebesar Rp. 4.209.127.270,00 dan anggaran sebesar Rp. 4.385.057.000 atau mencapai 95,99 %. Dan bila dibandingkan dengan realisasi TA 2016 sebesar Rp. 3.820.318.121,00 ,realisasinya mengalami kenaikan sebesar 1,30 %.

1) Realisasi Belanja per Akun

Rician realisasi belanja per akun disajikan sebagai berikut :

URAIAN JENIS BELANJA	ANGGARAN T.A. 2017	REALISASI T.A. 2017	PROSENTASE %
B. BELANJA			
Belanja Operasi			
1. Belanja Pegawai	2.837.895.000,00	2.724.777.645,00	96,01
2. Belanja Barang dan Jasa	1.487.162.000,00	1.427.249.625,00	95,97
3. Belanja Hibah	-	-	
Jumlah Belanja Operasi	4.325.057.000,00	4.152.027.270	96,00
Belanja Modal			
1. Belanja Modal Tanah	-	-	

2. Belanja Modal Peralatan dan Mesin	60.000.000,00	57.100.000,00	95,17
3. Belanja Modal Gedung dan Bangunan	-	-	
4. Belanja Modal Aset Tetap Lainnya	-	-	
Jumlah Belanja Modal	60.000.000,00	57.100.000,00	95,17
JUMLAH BELANJA	4.385.057.000,00	4.209.127.270,00	95,99

2) Realisasi Belanja Per Kegiatan

URAIAN JENIS BELANJA per kegiatan	ANGGARAN T.A. 2017	REALISASI T.A. 2017	PROSENTASE %
Program Pelayanan Administrasi Perkantoran			
Kegiatan Penyediaan Jasa Surat Menyurat	2.750.000,00	2.749.820,00	99,99
Kegiatan Penyediaan Jasa Komunikasi, Sumber Daya Air, dan Listrik	121.440.000,00	88.897.421,00	73,20
Kegiatan Penyediaan Jasa Pemeliharaan dan Perizinan Kendaraan Dinas/ Operasional	121.930.000,00	119.764.887,00	98,22
Kegiatan Penyediaan Jasa Administrasi Keuangan	44.550.000,00	43.847.500,00	98,42
Kegiatan Penyediaan Jasa Kebersihan Kantor	33.000.000,00	32.999.000,00	100,00
Kegiatan Penyediaan Jasa Perbaikan Peralatan Kerja	41.580.000,00	41.550.000,00	99,93
Kegiatan Penyediaan Alat Tulis Kantor	35.100.000,00	34.968.350,00	99,62
Kegiatan Penyediaan Barang Cetak dan Penggandaan	67.000.000,00	66.531.000,00	99,30
Kegiatan Penyediaan Komponen Instalasi Listrik/ Penerangan Bangunan Kantor	6.000.000,00	5.997.700,00	99,96
Kegiatan Penyediaan Bahan Bacaan dan Peraturan Perundang- Undangan	6.000.000,00	5.608.000,00	93,47
Kegiatan Penyediaan Makanan dan Minuman	20.790.000,00	20.450.000	98,36
Kegiatan Rapat- rapat dan Konsultasi Ke Luar Daerah	155.000.000,00	154.311.526,00	99,56
Kegiatan Penunjang Administrasi Perkantoran	17.862.000,00	17.851.350,00	99,94
Kegiatan Rapat- rapat dan Konsultasi	19.800.000,00	19.795.000,00	99,97

Dalam Daerah			
Program Peningkatan Sarana dan Prasarana Aparatur			
Kegiatan Pengadaan Peralatan Gedung Kantor	60.000.000,00	57.100.00,00	95,17
Kegiatan Pemeliharaan Rutin / Berkala Perlengkapan Gedung Kantor	5.150.000,00	5.124.600,00	99,51
Program Peningkatan Promosi dan Kerjasama Investasi		-	
Kegiatan Peningkatan Fasilitas Terwujudnya Kerjasama Strategis antara Usaha Besar dan Usaha Kecil Menengah	37.494.000,00	37.411.494,00	99,78
Kegiatan Perencanaan dan Pengembangan Penanaman Modal	201.784.000,00	195.125.322,00	96,70
Kegiatan Peningkatan dan Kerjasama di Bidang Penanaman Modal dengan Instansi Pemerintah dan Dunia Usaha	111.406.000,00	110.037.348,00	98,77
Kegiatan Pengawasan dan Evaluasi Kinerja dan Aparatur Badan Penanaman Modal Daerah	40.000.000,00	39.819.000,00	99,55
Kegiatan Peningkatan Kegiatan Pemantauan, Pembinaan, dan Pengawasan Pelaksanaan Penanaman Modal	31.917.000,00	31.567.170,00	98,90
Kegiatan Penyelenggaraan Pameran Investasi	154.919.000,00	148.512.455,00	95,86
Kegiatan Monitoring, Evaluasi, dan Pelaporan	54.995.000,00	54.651.376,00	99,38
Program Peningkatan Efisiensi Perdagangan Dalam Negeri			
Kegiatan Fasilitas Kemudahan Perizinan Pengembangan Usaha	117.478.000,00	115.734.530,00	98,52
Kegiatan Peningkatan Pelayanan Perizinan	167.552.000,00	164.309.733,00	98,06
Program Pengembangan Industri Kecil Dan Menengah			
Kegiatan Pemberian Kemudahan Izin	126.110.000,00	117.875.743,00	93,47

Usaha Industri Kecil Dan Menengah			
Program Pengembangan Data/ Informasi			
Kegiatan Pengumpulan, Updating, dan Analisis Data Informasi Capaian Target Kinerja Program dan Kegiatan	20.000.000,00	19.750.000,00	98,75
Kegiatan Penyusunan dan Pengumpulan Data/ Informasi Kebutuhan Penyusunan Dokumen Perencanaan	15.000.000,00	14.818.800,00	98,79
Jumlah Belanja	1.836.607.000,00	1.767.159.125,00	96,22

B. Hambatan Dan Kendala Yang Ada Dalam Pencapaian Target Yang Telah Ditetapkan

Hambatan yang dihadapi secara umum dalam pencapaian target anggaran yang telah ditetapkan pada tahun anggaran 2017 antara lain :

a. Pendapatan

1. Pendapatan Retribusi Pemakaian Kekayaan Daerah terealisasi sebesar 101,64 % atau melampaui target.
2. Pendapatan Retribusi Izin Gangguan terealisasi sebesar 28,75 % dan tidak mencapai target disebabkan adanya Peraturan Menteri Dalam Negeri Nomor 19 Tahun 2017 tentang Pencabutan Peraturan Menteri Dalam Negeri Nomor 27 Tahun 2009 tentang Penetapan Izin Gangguan di Daerah, Serat Edaran Menteri Dalam Negeri Nomor 500/3231/SJ tentang Tindak Lanjut Permendagri Nomor 19 tahun 2017, serta Surat Edaran Nomor: 300/2332/2017 Tentang Penghentian Pelayanan Izin Gangguan dan Pungutan Retribusi Izin Gangguan yang berlaku sejak tanggal 4 Agustus 2017 sehingga Dinas Penanaman Modal Dan Pelayanan Terpadu Satu Pintu sudah tidak lagi memungut Retribusi Izin Gangguan.

b. Belanja

1. Belanja Pegawai tidak terserap sebesar 3,99 % dikarenakan adanya pegawai yang pensiun, cuti melaksanakan ibadah, dan diklat kepemimpinan.

Belanja Barang Dan Jasa tidak terserap 4,03 % dikarenakan adanya selisih harga penawaran.

Belanja Modal tidak terserap sebesar 4,83 % dikarenakan adanya kekeliruan dalam penempatan akun belanja modal peralatan dan mesin yaitu pengadaan meja kerja pejabat, seharusnya belanja modal pengadaan alat rumah tangga lainnya.

BAB III
PENJELASAN POS- POS LAPORAN KEUANGAN
RINCIAN DARI PENJELASAN MASING- MASING POS PELAPORAN KEUANGAN
PENJELASAN ATAS POS- POS LAPORAN KEUANGAN OPD

A. LAPORAN REALISASI ANGGARAN

1. PENDAPATAN

Jumlah anggaran Pendapatan Tahun 2017 sebesar Rp. 361.000.000,00 Terealisasi sebesar Rp. 228.430.000,00 atau 63,28 % dari target yang ditetapkan.

Realisasi Pendapatan
OPD DINAS PENANAMAN MODAL DAN PELAYANAN TERPADU SATU PINTU
Tahun Anggaran 2017

Pendapatan	Anggaran (Rp)	Realisasi (Rp)	Lebih / (Kurang) (Rp)	%	*)Realisasi 2016 (Rp)
Pendapatan Asli Daerah	361.000.000	228.430.000	(132.570.000)	63,28	421.100.000

Pendapatan OPD Dinas Penanaman Modal Dan Pelayanan Terpadu Satu Pintu Kabupaten Kebumen Tahun Anggaran 2017 tidak mencapai target sebesar 36, 72 % dari anggaran dan turun 2,52 % dari realisasi Tahun 2016.

a) Pendapatan Asli Daerah sebesar Rp. 361.000.000,00 terdiri dari:

Pendapatan Asli Daerah	2017		%	Realisasi 2016 (Audited) (Rp)
	Anggaran (Rp)	Realisasi (Rp)		
Pajak Daerah				
Retribusi Daerah	361.000.000,00	228.430.000,00	63,28	421.100.000,00
Hasil Pengelolaan Kekayaan Daerah yang Dipisahkan				
Lain-lain Pendapatan Asli Daerah yang Sah				
Jumlah	361.000.000,00	228.430.000,00	63,28	421.100.000,00

	Anggaran	Realisasi
1) Retribusi Daerah	Rp.361.000.000,00	Rp. 228.430.000,00

Retribusi Daerah yang dikelola OPD Dinas Penanaman Modal Dan Pelayanan Terpadu Satu Pintu sebesar Rp. 361.000.000,00 terdiri dari:

Retribusi	Tahun 2017		%	Realisasi 2016 (Audited) (Rp)
	Anggaran (Rp)	Realisasi (Rp)		
Retribusi Pelayanan Kesehatan				
Retribusi Pelayanan Persampahan/Kebersihan				
Retribusi Pelayanan Parkir di Tepi Jalan Umum				
Retribusi Pelayanan Pasar				
Retribusi Pengujian Kendaraan Bermotor				
Retribusi Pelayanan Pendidikan				
Retribusi Pemakaian Kekayaan Daerah	171.000.000,00	173.805.000,00	101,64	0,00
Retribusi Tempat Pelelangan				
Retribusi Terminal				
Retribusi Tempat Khusus Parkir				
Retribusi Tempat Penginapan/ Pesanggrahan/ Villa				
Retribusi Rumah Potong Hewan				
Retribusi Tempat Rekreasi dan Olah raga				
Retribusi Penjualan Produksi Usaha Daerah				

Retribusi Izin Mendirikan Bangunan				
Retribusi Izin Gangguan	190.000.000,00	54.625.000,00	28,75	421.100.000,00
Retribusi Izin Trayek				

Pendapatan dari Retribusi terealisasi 63,28 %, mengalami penurunan sebesar 2,52 % jika dibandingkan pendapatan Retribusi Tahun 2016 yang sebesar Rp. 421.100.000,00. Hal itu disebabkan adanya Peraturan Menteri Dalam negeri Nomor 19 Tahun 2017 tentang Pencabutan Peraturan Menteri Dalam Negeri Nomor 27 Tahun 2009 tentang Penetapan Izin Gangguan di Daerah, Serat Edaran Menteri Dalam Negeri Nomor 500/3231/SJ tentang Tindak Lanjut Permendagri Nomor 19 tahun 2017, serta Surat Edaran Nomor: 300/2332/2017 Tentang Penghentian Pelayanan Izin Gangguan dan Pungutan Retribusi Izin Gangguan yang berlaku sejak tanggal 4 Agustus 2017 sehingga Dinas Penanaman Modal Dan Pelayanan Terpadu Satu Pintu sudah tidak lagi memungut Retribusi Izin Gangguan.

B. BELANJA – LRA

Realisasi belanja OPD Dinas Penanaman Modal Dan Pelayanan Terpadu Satu Pintu TA. 2017 adalah sebesar Rp. 4.209.127.270,00 atau 95,99 % dari anggaran sebesar Rp. 4.385.057.000,- Rincian Anggaran dan realisasi belanja TA.2017 tersaji sebagai berikut :

Rincian Anggaran dan Realisasi Belanja TA 2017

URAIAN	ANGGARAN 2017	REALISASI 2017	%	REALISASI 2016
BELANJA				
Belanja Operasi				
1. Belanja Pegawai	2.837.895.000,00	2.724.777.645,00	96,01	2.033.965.875,00
2. Belanja Barang Dan Jasa	1.487.162.000,00	1.427.249.625,00	95,97	1.396.248.246,00
3. Belanja Hibah	-	-		
4. Belanja bantuan Sosial	-	-		
Jumlah Belanja Operasi	4.325.057.000,00	4.152.027.270,00	96,00	3.430.214.121,00

Belanja Modal				
1. Belanja Modal Tanah	-	-		
2. Belanja Modal Peralatan dan Mesin	60.000.000,00	57.100.000,00	95,17	255.970.000,00
3. Belanja Modal Gedung dan Bangunan	-	-		134.134.000,00
4. Belanja Modal Jalan Irigasi Jaringan				
5. Belanja Modal Aset Tetap Lainnya	-	-		
6. Belanja Modal aset tak berwujud				
Jumlah Belanja Modal	60.000.000,00	57.100.000,00	95,17	390.104.000,00
JUMLAH BELANJA	4.385.057.000,00	4.209.127.270,00	95,99	3.820.318.121,00

Berdasarkan Tabel diatas Perbandingan Realisasi Belanja TA. 2017 denganTA. 2016 menunjukkan bahwa realisasi belanja pada TA.2017 mengalami kenaikan sebesar 1,30 %.

Dengan rincian Belanja Operasi mengalami kenaikan sebesar 1,77 % dan Belanja Modal turun 3,85 %.

a) Belanja Operasi

Realisasi belanja operasi sebesar Rp. 4.152.027.270,00 mencapai 96,00 % dari anggaran sebesar Rp. 4.325.057.000,00, apabila dibandingkan dengan realisasi 2016 yang sebesar Rp. 3.430.214.121,00 mengalami peningkatan sebesar 1,77%.

Belanja operasi terdiri atas Belanja Pegawai, Belanja Barang Jasa dan Belanja Hibah. Adapun rincian realisasi atas Belanja Pegawai, Belanja Barang Jasa dan Belanja Hibah TA. 2017 dan 2016 tersaji sebagai berikut :

Adapun rincian realisasi belanja operasi adalah sebagai berikut :

Uraian	Anggaran (Rp)	Realisasi (Rp)	%	Realisasi 2016
1. Belanja Pegawai				
a. Gaji dan Tunjangan	2.003.000.000,00	1.918.643.145,00	95,79	
b. Tambahan Penghasilan PNS	527.400.000,00	514.775.000,00	97,61	
c. Belanja Penerimaan lainnya Pimpinan dan anggota DPRD serta KDH/WKDH	0,00	0,00	0,00	
d. Insentif Pemungutan Pajak Daerah	0,00	0,00	0,00	

Uralan	Anggaran (Rp)	Realisasi (Rp)	%	Realisasi 2016
e. Insentif Pemungutan Retribusi Daerah	18.050.000,00	8.550.000,00	47,37	
f. Uang Lembur	38.868.000,00	38.862.500,00	99,99	
g. Belanja Honorarium PNS	230.780.000,00	224.150.000,00	97,13	
h. Belanja Honorarium Non PNS	19.797.000,00	19.797.000,00	100,00	
2 .Belanja barang				
a. Belanja Bahan Pakai Habis Kantor	94.268.000,00	93.941.070,00	99,66	
b. Belanja Bahan/Material	12.005.000,00	11.979.600,00	99,79	
c. Belanja Jasa Kantor	182.983.000,00	146.711.421,00	80,18	
d. Belanja Premi Asuransi	0,00	0,00	0,00	
e. Belanja Perawatan Kendaraan Bermotor	165.573.000,00	161.495.458,00	97,54	
f. Belanja Cetak dan Penggandaan	157.151.000,00	155.026.100,00	98,65	
g. Belanja Sewa Rumah/Gedung/Gudang/Parkir	79.446.000,00	74.227.371,00	93,44	
h. Belanja Sewa Sarana Mobilitas	0,00	0,00	0,00	
i. Belanja Sewa Alat Berat	0,00	0,00	0,00	
j. Belanja Sewa Perlengkapan dan Peralatan Kantor	0,00	0,00	0,00	
k. Belanja Makanan dan Minuman	63.293.000,00	62.647.220,00	98,98	
l. Belanja Pakaian Dinas dan Atributnya	0,00	0,00	0,00	
m. Belanja Pakaian Kerja	0,00	0,00	0,00	
n. Belanja Pakaian khusus dan hari-hari tertentu	0,00	0,00	0,00	
o. Belanja Perjalanan Dinas	463.748.000,00	456.411.885,00	98,42	

Uraian	Anggaran (Rp)	Realisasi (Rp)	%	Realisasi 2016
p. Belanja Perjalanan Pindah Tugas	0,00	0,00	0,00	
q. Belanja Pemeliharaan	53.080.000,00	50.550.000,00	95,24	
r. Belanja Jasa Konsultansi	42.500.000,00	42.366.500,00	99,69	
s. Belanja Barang Yang Akan Diserahkan Kepada Masyarakat/Pihak Ketiga	0,00	0,00	0,00	
t. Belanja Beasiswa Pendidikan PNS	0,00	0,00	0,00	
u. Belanja kursus, pelatihan, sosialisasi dan bimbingan teknis PNS	0,00	0,00	0,00	
v. Belanja Pegawai BLUD	0,00	0,00	0,00	
w. Biaya Jasa Pihak Ketiga	154.155.000,00	153.643.000,00	99,67	
x. Belanja Pemberian Jasa Tenaga Ahli/ Instruktur/ Narasumber	18.960.000,00	18.250.000,00	96,26	
y. Belanja Barang Dan Jasa BLUD	0,00	0,00	0,00	
z. Uang untuk diberikan kepada pihak ketiga/masyarakat	0,00	0,00	0,00	
3.Belanja Hibah				
a. Belanja Hibah Kepada Kelompok Masyarakat	0,00	0,00	0,00	
b. Belanja Hibah kepada Organisasi Kemasyarakatan	0,00	0,00	0,00	
4. Belanja Bantuan sosial				
a. Belanja Bantuan Sosial Kepada Organisasi Sosial Kemasyarakatan	0,00	0,00	0,00	
b. Belanja Bantuan Sosial kepada Masyarakat	0,00	0,00	0,00	
Total Belanja Operasi	4.325.057.000,00	4.152.027.270,00	96,00	3.430.214.121,00

b) Belanja Modal

Belanja Modal	2017		%	Realisasi 2016 (Audited) (Rp)
	Anggaran (Rp)	Realisasi (Rp)		
Belanja Tanah				
Belanja Peralatan dan Mesin	60.000.000,00	57.100.000,00	95,17	390.104.000,00
Belanja Gedung dan Bangunan				
Belanja Jalan, Irigasi dan Jaringan				
Belanja Aset tetap Lainnya				
Belanja Aset Tak Berwujud				
JUMLAH	60.000.000,00	57.100.000,00	95,17	390.104.000,00

Realisasi belanja modal tahun 2017 sebesar Rp. 57.100.000,00 atau tercapai 95,17 % dari anggaran sebesar Rp. 60.000.000,00. Dibandingkan realisasi tahun 2016 yang sebesar Rp. 390.104.000,00 realisasi belanja modal tahun 2017 turun sebesar 3,85%.

Adapun rincian realisasi belanja modal adalah sebagai berikut:

Uraian	Anggaran (Rp)	Realisasi (Rp)	%
1. Belanja Tanah			
2. Belanja Peralatan dan Mesin	60.000.000,00	57.100.000,00	95,17
3. Belanja Gedung dan Bangunan			
4. Belanja Jalan, Irigasi dan Jaringan			
6. Belanja Aset Tak Berwujud			

C. LAPORAN OPERASIONAL

1. Pendapatan LO

Pendapatan - LO Kabupaten Kebumen adalah Pendapatan untuk periode 1 Januari 2017 sampai dengan tanggal 31 Desember 2017 sebesar Rp. 228.430.000,00 dengan rincian sebagai berikut:

Realisasi Pendapatan – LO

No	Pendapatan – LO	2017(Rp)	2016 (Audited) (Rp)
1	PAD – LO	228.430.000.00	388.600.000,00
2	Transfer – LO		
3	Lain-Lain Pendapatan yang Sah – LO		
	Jumlah	228.430.000.00	388.600.000,00

Dari tabel diatas dapat diketahui pendapatan LO tahun 2017 turun sebesar Rp. 160.170.000,00 atau sebesar 41,22 % dibandingkan tahun sebelumnya.

2. Beban

Realisasi Beban OPD Dinas Penanaman Modal Dan Pelayanan Terpadu Satu Pintu pada T.A. 2017 adalah sebesar Rp. 4.534.246.430,00 dengan rincian sebagai berikut :

Rincian Beban TA 2017 dan 2016

URAIAN	TAHUN 2017	TAHUN 2016	Kenaikan /Penurunan %
BEBAN			
Beban Operasi	4.534.246.430,00	3.763.678.100,00	20,47
Beban Transfer	-	-	
Beban Luar Biasa	-	-	
Total Beban	4.534.246.430,00	3.763.678.100,00	20,47

- a) **Beban Operasi**
 Beban Operasi tahun 2017 sebesar Rp. 4.156.340.425,00 terdiri dari:

Realisasi Beban Operasi

No	Beban	2017 (Rp)	2016 (Rp)	Kenalkan/ Penurunan (%)
1	Beban Pegawai	2.724.777.645,00	2.033.965.875,00	33,96
2	Beban Barang dan Jasa	1.431.562.780,00	1.389.892.981,00	3,00
6	Beban Bunga			
7	Beban Subsidi			
8	Beban Hibah			
9	Beban Bantuan Sosial			
10	Beban Penyusutan dan Amortisasi	377.906.005,00	339.819.244,00	11,21
11	Beban Penyisihan Piutang			
12	Beban Lain - Lain			
	Jumlah	4.534.246.430,00	3.763.678.100,00	20,47

Dari tabel diatas dapat diketahui realisasi beban operasi LO tahun 2017 meningkat sebesar Rp. 770.568.330,00 atau sebesar 20,47% dibandingkan tahun sebelumnya.

- a. **Beban Pegawai**
 Realisasi Beban Pegawai OPD Dinas Penanaman Modal Dan Pelayanan Terpadu Satu Pintu Tahun Anggaran 2017 sebesar Rp. 2.724.777.645,00
- b. **Beban Barang dan Jasa**
 Realisasi Beban Barang dan Jasa T.A. 2017 sebesar Rp. 1.431.562.780,00
- c. **Beban penyusutan dan amortisasi** sebesar Rp. 377.906.005,00 dengan rincian sebagai berikut:

Rincian Beban Penyusutan dan Amortisasi

NO	Jenis Beban	2017 (Rp)	2016 (Rp)
1.	Beban Penyusutan Peralatan dan Mesin	298.757.621,00	
2.	Beban Penyusutan Gedung dan Bangunan	79.148.384,00	

3.	Beban Penyusutan Jalan, Irigasi dan Jaringan		
4.	Beban Penyusutan Aset lainnya		
5.	Beban Amortisasi Aset Tdak Berwujud		
	Jumlah	377.906.005,00	339.819.244,00

Surplus/defisit –LO

Surplus defisit – LO untuk tahun 2017 sebesar (Rp. 4.305.816.430,00) atau naik sebesar 27,58% dibandingkan tahun sebelumnya yang sebesar (Rp. 3.375.078.100,00).

D. NERACA

1. ASET

a. Aset Lancar

Nilai Aset Lancar per 31 Desember 2017 dan 2016 adalah masing-masing sebesar Rp. 12.355.750,00 dan Rp. 16.316.820,00. Aset lancar merupakan aset yang diharapkan segera untuk dapat direalisasikan atau dimiliki untuk dipakai atau dijual dalam waktu 12 (dua belas) bulan sejak tanggal pelaporan. Rincian Aset Lancar pada OPD Dinas Penanaman Modal Dan Pelayanan Terpadu Satu Pintu per 31 Desember 2017 disajikan pada Tabel berikut.

Tabel
Rincian Aset Lancar per 31 Desember 2017 dan 2016

No	Aset Lancar	TA 2017	TA 2016
1	Kas di Bendahara Pengeluaran	0.00	0.00
2	Kas di Bendahara Penerimaan	0.00	0.00
3	Kas Lainnya dan Setara Kas	0.00	0.00
4	Investasi Jangka Pendek	0.00	0.00
5	Piutang Pendapatan	0.00	0.00
6	Piutang Lainnya	0.00	0.00
7	Penyisihan Piutang	0.00	0.00
8	Beban dibayar di muka	0.00	0.00
9	Persediaan	12.355.750.00	16.316.820.00
	Jumlah	12.355.750.00	16.316.820.00

1) Kas Di Bendahara Pengeluaran

Saldo kas di Bendahara Pengeluaran per 31 Desember 2017 dan 2016 adalah masing- masing sebesar Rp. 0,00 dan Rp. 0,00.

2) Kas Di Bendahara Penerimaan

Saldo kas di Bendahara Pengeluaran per 31 Desember 2017 dan 2016 adalah masing- masing sebesar Rp. 0,00 dan Rp. 0,00.

3) Kas Lainnya dan Setara Kas

Saldo Kas Lainnya per 31 Desember 2017 sebesar Rp. 0,00

4) Piutang

Piutang Pendapatan Per 31 Desember 2017 disajikan bruto sebelum dikurangi penyisihan piutang yang disajikan terpisah pada akun Penyisihan Piutang. Piutang merupakan hak atau klaim kepada pihak ketiga yang diharapkan dapat dijadikan kas dalam satu periode akuntansi. Saldo Piutang sebesar Rp. 0,00.

5) Persediaan

Nilai Persediaan per 31 Desember 2017 dan 2016 masing-masing adalah sebesar Rp. 12.355.750,00 dan Rp. 16.316.820,00.

Persediaan merupakan jenis aset dalam bentuk barang atau perlengkapan (*supplies*) pada tanggal neraca yang diperoleh dengan maksud untuk mendukung kegiatan operasional dan untuk dijual, dan/atau diserahkan dalam rangka pelayanan kepada masyarakat. Adapun saldo persediaan sebesar Rp. 12.355.750,00 merupakan saldo persediaan atas tahun 2017 yang belum habis/ belum digunakan sampai dengan tanggal neraca.

NO	PERSEDIAAN	Tahun 2017 (Rp)	Tahun 2016 (Audited) (Rp)
1.	Bahan Habis Pakai	12.355.750,00	16.316.820,00
2.	Bahan/Material		
3.	Barang Lainnya		
	Jumlah	12.355.750,00	16.316.820,00

b. Aset Tetap

Nilai Aset Tetap per 31 Desember 2017 dan 2016 tersaji sebesar Rp. 7.325.746.412,00 dan Rp 7.493.229.491,00 Aset Tetap yang tersaji merupakan aset berwujud yang mempunyai masa manfaat lebih dari 12 bulan dan digunakan dalam kegiatan operasional entitas.

Rincian Aset Tetap OPD Dinas Penanaman Modal Dan Pelayanan Terpadu Satu Pintu per 31 Desember 2017 dan 2016 disajikan pada Tabel berikut.

Rincian Aset Tetap

No	Jenis	T.A 2017	T.A. 2016
1	Tanah	2.988.535.000,00	2.988.535.000,00
2	Peralatan dan Mesin	2.581.630.009,00	2.511.720.609,00
3	Gedung dan Bangunan	3.957.419.259,00	3.805.581.659,00
4	Jalan, Irigasi dan Jaringan	66.626.000,00	66.626.000,00
5	Aset Tetap Lainnya	-	-
6	Konstruksi dalam Pengerjaan	-	-
7	Akumulasi Penyusutan Aset Tetap	(2.268.463.856,00)	(1.879.233.777,00)
Jumlah		7.325.746.412,00	7.493.229.491,00

1) Tanah

Nilai aset tetap berupa tanah yang dimiliki OPD Dinas Penanaman Modal Dan Pelayanan Terpadu Satu Pintu per 31 Desember 2017 dan 2016 adalah Rp. 2.988.535.000,00 dan Rp. 2.988.535.000,00.

Mutasi nilai Tanah tersebut dapat dijelaskan sebagai berikut:

Saldo per 31 Desember 2016	Rp. 2.988.535.000,00
Mutasi tambah:	
Pembelian	Rp -
Mutasi dari SKPD lain	Rp -
Koreksi tambah Aset	
Total Tambah	
Mutasi kurang:	Rp -
Mutasi ke SKPD lain	Rp -
penghapusan	Rp -
Total kurang	
Saldo per 31 Desember 2017	Rp. 2.988.535.000,00

Tanah yang tercatat di Neraca OPD Dinas Penanaman Modal Dan Pelayanan Terpadu Satu Pintu terdiri dari :

No	Uraian	Saldo Awal	Bertambah	Berkurang	Saldo Akhir
1	Tanah OPD	Rp. 2.988.535.000,00	Rp -	Rp -	Rp. 2.988.535.000,00
2	Tanah	Rp -	Rp -	Rp -	Rp -
	Jumlah	Rp. 2.988.535.000,00	Rp -	Rp -	Rp. 2.988.535.000,00

2) Peralatan Dan Mesin

Saldo aset tetap berupa peralatan dan mesin per 31 Desember 2017 dan 2016 adalah Rp. 2.581.630.009,00 dan Rp. 2.511.720.609,00.

Mutasi nilai peralatan dan mesin tersebut dapat dijelaskan sebagai berikut:

Saldo per 31 Desember 2016	Rp. 2.511.720.609,00
Mutasi tambah:	
Belanja Modal	Rp. 57.100.000,00
Mutasi dari SKPD lain	Rp 12.809.400,00
Reklas/koreksi tambah Aset	Rp -
Total tambah	Rp. 69.909.400,00
Mutasi kurang:	
Penghapusan	Rp -
Rusak Berat	Rp -
Mutasi ke SKPD lain	Rp -
Koreksi	Rp -
Reklas (dari BM Intra ke Ekstra)	Rp -
Total kurang	
Saldo per 31 Desember 2017	Rp. 2.581.630.009,00

Adapun mutasi tambah sebesar Rp. 69.909.400,00 merupakan belanja modal pada tahun 2017 dan mutasi dari OPD Lain (detail terlampir). Nilai mutasi tambah sebesar Rp. 69.909.400,00 merupakan mutasi tambah peralatan dan mesin yang diterima dari belanja pengadaan peralatan dan mesin dan mutasi dari OPD lain dengan rincian sebagai berikut :

No	Nama Peralatan	Tahun Perolehan	Vol.	Satuan	Harga Perolehan (Rp.)
1	Mesin Potong Rumput	2017	1	Unit	2.500.000,00
2	Papan Nama Dinas	2017	1	Unit	3.000.000,00
3	Personal Computer	2017	1	Unit	22.400.000,00
4	Meja Kerja Pejabat	2017	1	Unit	29.200.00,00
5	Karpet Panggung	2015	1	Unit	12.809.400,00
	Jumlah				69.909.400,00

3) Gedung Dan Bangunan

Nilai gedung dan bangunan per 31 Desember 2017 dan 2016 adalah Rp. 3.957.419.259,00 dan Rp. 3.805.581.659,00

Saldo per 31 Desember 2016	Rp. 3.805.581.659,00
Mutasi tambah:	
Belanja Modal	
Mutasi dari SKPD lain	Rp. 151.837.600,00
Koreksi / Reklas tambah Aset	
Total Tambah	Rp. 151.837.600,00
Mutasi kurang:	
Penghapusan Aset	
Rusak Berat	
Mutasi ke SKPD Lain	
Reklas Aset (dari BM Intra ke Ekstra)	
Total Kurang	0,00
Saldo per 31 Desember 2017	Rp. 3.957.419.259,00

Nilai Gedung dan Bangunan sebesar Rp. 3.957.419.259,00 terdiri dari:

No	Uraian Gedung dan Bangunan	Saldo Awal	Bertambah	Berkurang	Saldo Akhir
1	Gedung Dan Bangunan	Rp 3.805.581.659	Rp 151.837.600	Rp -	Rp 3.957.419.259
2					Rp -
3					Rp -
4					Rp -
	Jumlah	Rp 3.805.581.659	Rp 151.837.600	Rp -	Rp 3.957.419.259

4) Jalan, Irigasi, dan Jaringan

Saldo Jalan, Irigasi dan Jaringan per 31 Desember 2017 dan 2016 adalah masing-masing sebesar Rp. 66.626.000,00 dan Rp. 66.626.000,00.

Saldo per 31 Desember 2016	Rp. 66.626.000,00
Mutasi tambah:	
Belanja Modal	Rp -
Mutasi dari SKPD LAin	Rp -
Koreksi Tambah/reklas aset	Rp -
Total Tambah	
Mutasi kurang:	

Penghapusa Aset	Rp	-
Rusak Berat	Rp	-
Mutasi ke SKPD Lain	Rp	-
Koreksi/reklas aset	Rp	-
Total Kurang		
Saldo per 31 Desember 2017	Rp.	66.626.000,00

Nilai Aset Jaringan sebesar Rp. 66.626.000,00 merupakan Jaringan yang dimiliki OPD Dinas Penanaman Modal Dan Pelayanan Terpadu Satu Pintu.

5) Aset Tetap Lainnya

Aset tetap lainnya merupakan aset tetap yang tidak dapat dikelompokkan dalam tanah, peralatan dan mesin, gedung dan bangunan, jalan, irigasi dan jaringan. Saldo Aset Tetap Lainnya per 31 Desember 2017 dan 2016 adalah Rp. 0,00 dan Rp. 0,00.

Saldo per 31 Desember 2016	Rp	0,00
Mutasi tambah:		
Belanja Modal 2017	Rp	-
Mutasi ke SKPD Lain	Rp	-
Koreksi Tambah /reklas aset	Rp	-
Total Tambah		
Mutasi kurang:	Rp	-
Penghapusan Aset	Rp	-
Rusak Berat	Rp	-
Mutasi ke SKPD	Rp	-
Koreksi/reklas aset	Rp	-
Total Kurang		
Saldo per 31 Desember 2017	Rp	0,00

6) Akumulasi Penyusutan Aset

Akumulasi penyusutan dan Amortisasi pada OPD Dinas Penanaman Modal Dan Pelayanan Terpadu Satu Pintu TA. 2017 dan 2016 adalah sebesar Rp (2.268.463.856,00) dan Rp (1.879.233.777,00) OPD Dinas Penanaman Modal Dan Pelayanan Terpadu Satu Pintu tahun 2017 merupakan tahun ke-3 melakukan pelaporan keuangan dari kas basis ke accrual basis, sehingga tahun 2017 merupakan tahun ke-3 dalam melakukan penyusutan.

c. Dana Cadangan

Dana cadangan merupakan dana yang disisihkan untuk menampung kebutuhan yang memerlukan dana relatif besar yang tidak dapat dipenuhi dalam satu tahun anggaran. Dalam hal OPD Dinas Penanaman Modal Dan Pelayanan Terpadu Satu Pintu sebagai SKPD, tidak ada Dana Cadangan pada OPD Dinas Penanaman Modal Dan Pelayanan Terpadu Satu Pintu untuk tahun 2017.

d. Aset Lainnya

Nilai Aset Lainnya pada tanggal pelaporan per 31 Desember 2017 dan 2016 adalah Rp 0,00 dan Rp 0,00 .Aset Lainnya merupakan aset yang tidak dapat dikelompokkan, baik ke dalam aset lancar maupun aset tetap.

2. KEWAJIBAN

a. Kewajiban Jangka Pendek

Nilai Kewajiban Jangka Pendek per 31 Desember 2017 dan 2016 tersaji sebesar Rp. 7.883.974,00 dan Rp. 7.531.889,00.

Kewajiban Jangka Pendek merupakan kelompok kewajiban yang diharapkan segera diselesaikan dalam waktu kurang dari 12 (dua belas) bulan setelah tanggal pelaporan.

No.	Uraian	Tahun 2017	Tahun 2016
		(Rp)	(Rp)
1	Utang Perhitungan Pihak Ketiga	-	-
2	Pendapatan diterima Dimuka	-	-
3	Utang Beban	7.883.974,00	7.531.889,00
4	Utang Jangka Pendek Lainnya	-	-
Jumlah		7.883.974,00	7.531.889,00

b. Kewajiban Jangka Panjang

Tidak ada informasi untuk pos kewajiban jangka panjang.

3. Ekuitas

Ekuitas Dana Lancar

Ekuitas Dana per 31 Desember 2017 dan 31 Desember 2016 adalah sebesar Rp. 7.330.218.188,00 dan Rp. 7.502.014.422,00.

E. Laporan Perubahan Ekuitas

Laporan Perubahan Ekuitas merupakan laporan penghubung antara Laporan Operasional dengan Neraca tentang kenaikan atau penurunan ekuitas atas aktivitas operasional pada tahun pelaporan. Dari laporan ekuitas dapat dijelaskan sebagai berikut:

1. Ekuitas Awal

Jumlah ekuitas awal sebesar Rp. 7.502.014.422,00 merupakan reklasifikasi dari ekuitas dana tahun 2016 sebagai berikut:

1. Ekuitas Dana Lancar sebesar	Rp. 7.502.014.422,00
2. Ekuitas Dana Investasi sebesar	Rp. 00,00
3. Ekuitas Dana Cadangan sebesar	<u>Rp. 00,00</u>
Jumlah	Rp. 7.502.014.422,00

2. Dampak Kumulatif Perubahan Kebijakan/ Kesalahan Mendasar

a. Koreksi Nilai Persediaan:

Koreksi Nilai Persediaan senilai	Rp. 0,00
Selisih Revaluasi Aset Tetap	Rp. 0,00
Penilaian kembali aset tetap sebesar	Rp. 0,00
Koreksi Ekuitas Lainnya	Rp. 153.322.926,00

Koreksi Lainnya senilai Rp. 153.322.926,00 merupakan koreksi atas pos-pos yang belum dibukukan sampai akhir tahun 2017, terdiri dari:

- Pengakuan atas bunga yang terutang	Rp. 00,00
- Pengakuan atas beban dibayar dimuka	Rp. 00,00
- Lain -lain	<u>Rp. 153.322.926,00</u>
	Rp. 153.322.926,00

BAB IV

PENJELASAN INFORMASI- INFORMASI NON KEUANGAN

A. PENJELASAN UMUM

Dinas Penanaman Modal Dan Pelayanan Terpadu Satu Pintu Kabupaten Kebumen beralamat di Jl. Pahlawan No. 136 Kebumen. Berdasarkan Peraturan Daerah Nomor 7 tahun 2016 tentang pembentukan dan susunan perangkat daerah Kabupaten Kebumen, tugas pokok Dinas Penanaman Modal dan Pelayanan Terpadu Satu Pintu Kabupaten Kebumen adalah membantu Bupati dalam melaksanakan fungsi penunjang urusan pemerintahan di bidang Penanaman Modal, Bidang Energi dan Sumber Daya Mineral. Sesuai dengan Peraturan Bupati Nomor 75 tahun 2016 tentang Kedudukan susunan organisasi, tugas dan fungsi serta tata kerja Dinas Penanaman Modal dan Pelayanan Terpadu Satu Pintu Kabupaten Kebumen, maka Dinas Penanaman Modal dan Pelayanan Terpadu Satu Pintu Kabupaten Kebumen mempunyai fungsi:

- a. Penyusunan rencana dan program di bidang penanaman modal, bidang izin usaha dan bidang non usaha;
- b. Perumusan kebijakan di bidang penanaman modal, bidang izin usaha dan bidang izin non usaha;
- c. Pelaksanaan koordinasi di bidang penanaman modal, bidang izin usaha dan bidang izin non usaha;
- d. Pelaksanaan kebijakan di bidang penanaman modal, bidang izin usaha dan bidang izin non usaha;
- e. Pengendalian, evaluasi dan pelaporan di bidang penanaman modal, bidang izin usaha dan bidang izin non usaha;
- f. Pelaksanaan administrasi Dinas;
- g. Pengendalian penyelenggaraan tugas Unit Pelaksana Teknis Dinas; dan
- h. Pelaksanaan tugas kedinasan lain yang diberikan oleh Bupati sesuai dengan tugas dan fungsinya.

Tujuan Dinas Penanaman Modal dan Pelayanan Terpadu Satu Pintu Kabupaten sebagai berikut:

- a. Meningkatkan pelayanan perizinan yang mudah, cepat dan transparan;**
- b. Memberikan rasa aman dan kepastian hukum bagi calon investor;**
- c. Meningkatkan kesadaran para pelaku usaha dalam memenuhi persyaratan izin usahanya dan memenuhi syarat Laporan Kegiatan Penanaman Modal.**

BAB V PENUTUP

Demikian Laporan Keuangan OPD Dinas Penanaman Modal Dan Pelayanan Terpadu Satu Pintu tahun anggaran 2017 dibuat sebagai salah satu bentuk pertanggungjawaban keuangan yang harus dilaksanakan, sebagai konsekuensi dari penggunaan dana APBD, serta sebagai perwujudan akuntabilitas SKPD sebagai sebuah entitas akuntansi /pelaporan.

Kebumen, 31 Desember 2017
PENGGUNA ANGGARAN



DRS. H. HERY SETYANTO

Pembina Utama Muda

NIP. 19601023 199001 1 001



PEMERINTAH KABUPATEN KEBUMEN
DINAS PENANAMAN MODAL
DAN PELAYANAN TERPADU SATU PINTU

Jl.Pahlawan No. 136 Kebumen Telp. (0287) 385912, 385925, Fax (0287)
385925

KEBUMEN - 54311

BERITA ACARA
REKONSILIASI INTERNAL DATA BARANG MILIK DAERAH
OPD : DINAS PENANAMAN MODAL DAN PELAYANAN
TERPADU SATU PINTU
NOMOR : 030 / 567 / 2018

Pada hari ini, Minggu tanggal Tiga Puluh Satu bulan Desember tahun dua ribu tujuh belas, bertempat di Dinas Penanaman Modal Dan Pelayanan Terpadu Satu Pintu yang beralamat di Jalan Pahlawan Nomor 36 Kebumen.

kami yang bertanda tangan di bawah ini:

- I. 1 Nama : H. MUGIYANTO, S.E., M.Si.
NIP : 19610815 199003 1 007
Jabatan : Kasubag Umum dan Kepegawaian
- 2 Nama : SRI WULANDARI, S.Sos.
NIP : 19680215 199402 2 002
Jabatan : Pengurus Barang Pengguna

dalam hal ini bertindak untuk dan atas nama penanggungjawab unit akuntansi barang pada OPD Dinas Penanaman Modal Dan Pelayanan Terpadu Satu Pintu Kabupaten Kebumen.

selanjutnya disebut PIHAK PERTAMA.

- II.1 Nama : DRS. EDY PURWOKO, M.Si.
NIP : 19660515 198607 1 002
Jabatan : Pejabat Penatausahaan Keuangan SKPD/OPD
- 2 Nama : DEFITA PANJI ASMARA, A.Md.
NIP : 19860609 201012 2 001
Jabatan : Bendahara Pengeluaran

dalam hal ini bertindak untuk dan atas nama penanggungjawab unit akuntansi keuangan pada OPD Dinas Penanaman Modal Dan Pelayanan Terpadu Satu Pintu Kabupaten Kebumen.

selanjutnya disebut PIHAK KEDUA.

menyatakan bahwa telah melakukan rekonsiliasi data barang milik daerah pada lingkup internal yang disusun oleh unit akuntansi barang dengan Laporan Keuangan yang disusun oleh unit akuntansi keuangan untuk periode 1 Januari 2017 s/d 31 Desember 2017, dengan hasil sebagai berikut:

I. Hasil Rekoniliasi Data BMD

DINAS PENANAMAN MODAL DAN PERIJIAN TERPADU

NO	AKUN NERACA	NILAI BMD PERIODE 1 JANUARI S/D 31 DESEMBER 2017			
		SALDO AWAL	MUTASI		SALDO AKHIR
			TAMBAH	KURANG	
1	2	3	4	5	6=(3+4-5)
A	ASET LANCAR	16.316.820	86.727.500	90.688.570	12.355.750
1	Persediaan	16.316.820	86.727.500	90.688.570	12.355.750
B	ASET TETAP	9.372.463.268	247.365.800	12.809.400	9.607.019.668
1	Tanah	2.988.535.000	-	-	2.988.535.000
2	Peralatan dan Mesin	2.511.720.609	82.718.800	-	2.594.439.409
3	Gedung dan bangunan	3.805.581.659	164.647.000	12.809.400	3.957.419.259
4	Jalan, Irigasi dan Jaringan	66.626.000	-	-	66.626.000
5	Aset Tetap Lainnya	-	-	-	-
6	Konstruksi Dalam Pengerjaan	-	-	-	-
C	ASET LAINNYA	-	-	-	-
1	DED	-	-	-	-
2	Aset Kondisi Rusak Berat	-	-	-	-
3	Aset yang dimanfaatkan Pihak Lain	-	-	-	-
4	Aset Renovasi	-	-	-	-
5	Aset Tidak Berwujud	-	-	-	-
D	JUMLAH (A+B+C)	9.388.780.088	334.093.300	103.497.970	9.619.375.418
E	BARANG EKSTRA KOMPTABEL	4.735.000	-	-	4.735.000
1	Baik/ Kurang Baik	4.735.000	-	-	4.735.000
2	Rusak Berat	-	-	-	-
F	TOTAL (D+E)	9.393.515.088	334.093.300	103.497.970	9.624.110.418

Demikian berita acara ini dibuat untuk penyusunan Laporan BMD dan LKPD periode 1 januari s/d 31 Desember 2017 dan apabila di kemudian hari terdapat kekeliruan akan dilakukan perbaikan sebagaimana mestinya.

PIHAK KEDUA,

1.

PPK-SKPD

Drs. Edy Purwoko, M.Si.

NIP. 19660515 198607 1 002

Bendahara Pengeluaran/ Bendahara Pengeluaran Pembantu

Defita Panji Asmara, Amd

NIP.19860609 201012 2 001

PIHAK PERTAMA,

1.

KASUBAG UMUM DAN KEPEGAWAIAN

H. Megiyanto, S.E., M.Si.

NIP. 19610815 199003 1 007

Pengurus barang/Pembantu
Pengurus Barang

SRI WULANDARI, S.Sos

NIP.19680215 199402 2 002

MENGETAHUI,
KEPALA DPMPSTP KAB.KERUMEN

Drs. H. Hery Setyanto

NIP. 19601023 199001 1 001



PEMERINTAH KABUPATEN KEBUMEN
RINCIAN BARANG KE NERACA

TAHUN ANGGARAN 2017

PER

BIDANG PEMERINTAHAN : 12		Bidang Perindustrian	6
UNIT ORGANISASI : 12.3		Dinas Penanaman Modal dan Pelayanan Terpadu Satu Pintu	
SUB UNIT ORGANISASI : 12.3.1		Dinas Penanaman Modal dan Pelayanan Terpadu Satu Pintu	
UNIT PENGGUNA BARANG : 12.3.1.1		Dinas Penanaman Modal dan Pelayanan Terpadu Satu Pintu	
KODE	NAMA BARANG (BERDASARKAN BIDANG BARANG)		NILAI (Rp)
1	Tanah		2.988.535.000,00
01.01	Tanah		2.988.535.000,00
01.01.11	Tanah Untuk Bangunan Gedung		2.988.535.000,00
01.01.11.04	Tanah Untuk Bangunan Tempat Kerja/Jasa		2.988.535.000,00
01.01.11.04.10	Tanah Bangunan Balai Sidang/Pertemuan		2.988.535.000,00
2	Peralatan dan Mesin		2.594.439.409,00
02.02	Alat-alat Besar		361.844.000,00
02.02.03	Alat-alat Bantu		361.844.000,00
02.02.03.04	Electric Generating Set		361.844.000,00
02.02.03.04.01	Transportable Electric Generating Set		164.000.000,00
02.02.03.04.04	Electric Generating Set Lain-lain		197.844.000,00
02.03	Alat-alat Angkutan		712.637.000,00
02.03.01	Alat Angkutan Darat Bermotor		712.637.000,00
02.03.01.01	Kendaraan Dinas Bermotor Perorangan		570.019.000,00
02.03.01.01.03	Staion Wagon		570.019.000,00
02.03.01.05	Kendaraan Bermotor Beroda Dua		142.618.000,00
02.03.01.05.01	Sepeda Motor		142.618.000,00
02.06	Alat Kantor dan Rumah Tangga		1.433.650.199,00
02.06.01	Alat Kantor		181.655.800,00
02.06.01.01	Mesin Ketik		5.770.000,00
02.06.01.01.02	Mesin Ketik Manual Standar (14-16)		4.000.000,00
02.06.01.01.03	Mesin Ketik Manual Longewagen (18)		1.770.000,00
02.06.01.04	Alat Penyimpanan Perlengkapan Kantor		48.193.000,00
02.06.01.04.01	Lemari Besi		4.521.000,00
02.06.01.04.02	Rak Besi/Metal		795.000,00
02.06.01.04.04	Filling Besi/Metal		25.975.000,00
02.06.01.04.06	Brankas		7.450.000,00
02.06.01.04.12	Lemari Kaca		1.152.000,00
02.06.01.04.14	Lemari kayu		8.300.000,00
02.06.01.05	Alat Kantor Lainnya		127.692.800,00
02.06.01.05.01	Papan Visuil		74.150.000,00
02.06.01.05.06	Papan Nama Instansi		5.700.000,00
02.06.01.05.07	Papan Pengumuman		1.475.000,00
02.06.01.05.40	Alat Kantor Lainnya (Lain-lain)		24.047.800,00
07.06.01.05.41	LCD		22.320.000,00
02.06.02	Alat Rumah Tangga		760.736.674,00
02.06.02.01	Meubilair		75.892.985,00
02.06.02.01.01	Lemari Kayu		9.700.000,00
02.06.02.01.02	Rak Kayu		450.000,00
02.06.02.01.04	Meja Kayu/Rotan		3.500.000,00
02.06.02.01.05	Kursi Besi/Metal		1.000.000,00
02.06.02.01.06	Kursi Kayu/Rotan/Bambu		2.891.985,00
02.06.02.01.10	Meja Rapat		8.840.000,00
02.06.02.01.11	Meja Tulis		900.000,00
02.06.02.01.13	Meja Telpon		325.000,00
02.06.02.01.27	Kursi Rapat		14.200.000,00
02.06.02.01.28	Kursi Tamu		14.110.000,00
02.06.02.01.33	Bangku Tunggu		7.980.000,00
02.06.02.01.37	Meja Komputer		2.346.000,00

KODE	NAMA BARANG (BERDASARKAN BIDANG BARANG)	NILAI (Rp)
02 . 06 . 02 . 01 . 49	Sofa	9.650.000,00
02 . 06 . 02 . 03	Alat Pembersih	2.500.000,00
02 . 06 . 02 . 03 . 03	Mesin Potong Rumput	2.500.000,00
02 . 06 . 02 . 04	Alat Pendingin	358.934.650,00
02 . 06 . 02 . 04 . 03	AC Unit	358.934.650,00
02 . 06 . 02 . 06	Alat Rumah Tangga Lainnya (Home Use)	323.409.039,00
02 . 06 . 02 . 06 . 03	Televisi	9.500.000,00
02 . 06 . 02 . 06 . 08	Sound System	199.054.000,00
02 . 06 . 02 . 06 . 12	Wireless	8.850.000,00
02 . 06 . 02 . 06 . 18	Uninterruptible Power Supply (UPS)	493.500,00
02 . 06 . 02 . 06 . 20	Stabilisator (stabilizer)	1.000.000,00
02 . 06 . 02 . 06 . 22	Camera Film	2.125.000,00
02 . 06 . 02 . 06 . 23	Tustel	4.150.000,00
02 . 06 . 02 . 06 . 39	Dispenser	1.500.000,00
02 . 06 . 02 . 06 . 50	Alat Rumah Tangga Lain-lain	96.736.539,00
02 . 06 . 03	Peralatan Komputer	410.672.725,00
02 . 06 . 03 . 01	Server Komputer	112.000.000,00
02 . 06 . 03 . 01 . 01	Mainframe	80.000.000,00
02 . 06 . 03 . 01 . 05	Personal Komputer Lain-lain	32.000.000,00
02 . 06 . 03 . 02	Personal Komputer	129.937.850,00
02 . 06 . 03 . 02 . 01	P.C Unit	62.577.850,00
02 . 06 . 03 . 02 . 02	Lap Top	67.360.000,00
02 . 06 . 03 . 03	Peralatan Komputer Mainframe	8.900.000,00
02 . 06 . 03 . 03 . 06	CPU	8.900.000,00
02 . 06 . 03 . 04	Peralatan Mini Komputer	125.200.000,00
02 . 06 . 03 . 04 . 08	Printer	4.900.000,00
02 . 06 . 03 . 04 . 10	Scanner	6.980.000,00
02 . 06 . 03 . 04 . 11	Computer Compatible	113.320.000,00
02 . 06 . 03 . 05	Peralatan Personal Komputer	34.634.875,00
02 . 06 . 03 . 05 . 02	Monitor	6.559.875,00
02 . 06 . 03 . 05 . 03	Printer	16.425.000,00
02 . 06 . 03 . 05 . 04	Scanner	1.150.000,00
02 . 06 . 03 . 05 . 08	Digitizer	5.500.000,00
02 . 06 . 03 . 05 . 10	Peralatan Personal Komputer Lain-lain	5.000.000,00
02 . 06 . 04	Meja Dan Kursi Kerja/Rapat Pejabat	80.585.000,00
02 . 06 . 04 . 01	Meja Kerja Pejabat	30.190.000,00
02 . 06 . 04 . 01 . 04	Meja Kerja Pejabat Eselon II	2.730.000,00
02 . 06 . 04 . 01 . 05	Meja Kerja Pejabat Eselon III	7.960.000,00
02 . 06 . 04 . 01 . 06	Meja Kerja Pejabat Eselon IV	19.500.000,00
02 . 06 . 04 . 02	Meja Rapat Pejabat	10.000.000,00
02 . 06 . 04 . 02 . 11	Meja Tamu Ruangan Biasa	10.000.000,00
02 . 06 . 04 . 03	Kursi Kerja Pejabat	28.395.000,00
02 . 06 . 04 . 03 . 04	Kursi Kerja Pejabat Eselon II	2.350.000,00
02 . 06 . 04 . 03 . 05	Kursi Kerja Pejabat Eselon III	9.365.000,00
02 . 06 . 04 . 03 . 06	Kursi Kerja Pejabat Eselon IV	16.680.000,00
02 . 06 . 04 . 07	Lemari dan Arsip Pejabat	12.000.000,00
02 . 06 . 04 . 07 . 06	Lemari Arsip untuk arsip Dinamis	12.000.000,00
02 . 07	Alat Studio dan Alat Komunikasi	80.918.000,00
02 . 07 . 01	Alat Studio	77.828.000,00
02 . 07 . 01 . 01	Peralatan Studio Visual	48.070.000,00
02 . 07 . 01 . 01 . 20	Compact Disc. Player	1.000.000,00
02 . 07 . 01 . 01 . 82	Peralatan studio Visual Lain-lain	47.070.000,00
02 . 07 . 01 . 02	Peralatan Studio Video dan Film	29.758.000,00
02 . 07 . 01 . 02 . 02	Off Air TV Monitor	3.500.000,00
02 . 07 . 01 . 02 . 03	Camera Electronic	15.000.000,00
02 . 07 . 01 . 02 . 69	Printer	11.258.000,00
02 . 07 . 02	Alat Komunikasi	3.090.000,00
02 . 07 . 02 . 01	Alat Komunikasi Telephone	3.090.000,00

KODE	NAMA BARANG (BERDASARKAN BIDANG BARANG)	NILAI (Rp)
02 . 07 . 02 . 01 . 05	Microphone	1.920.000,00
02 . 07 . 02 . 01 . 11	Pesawat Telephone	1.170.000,00
02 . 09	Alat Laboratorium	5.390.210,00
02 . 09 . 01	Unit-Unit Laboratorium	560.000,00
02 . 09 . 01 . 15	Alat Laboratorium Microbiologi	560.000,00
02 . 09 . 01 . 15 . 28	Stabilizer	560.000,00
02 . 09 . 04	Alat Laboratorium Fisika Nuklir / Elektronika	4.830.210,00
02 . 09 . 04 . 04	Recorder Display	4.830.210,00
02 . 09 . 04 . 04 . 04	Printer	4.830.210,00
3	Gedung dan Bangunan Gedung	3.957.419.259,00
03 . 11	Bangunan Gedung	3.690.091.259,00
03 . 11 . 01	Bangunan Gedung Tempat Kerja	3.690.091.259,00
03 . 11 . 01 . 01	Bangunan Gedung Kantor	1.003.740.125,00
03 . 11 . 01 . 01 . 01	Bangunan Gedung Kantor Permanen	1.003.740.125,00
03 . 11 . 01 . 09	Bangunan Gedung Tempat Pertemuan	2.686.351.134,00
03 . 11 . 01 . 09 . 01	Bangunan Gedung Tempat Pertemuan Permanen	2.686.351.134,00
03 . 12	Monumen	267.328.000,00
03 . 12 . 02	Tugu Peringatan	222.930.000,00
03 . 12 . 02 . 03	Tugu Peringatan Lainnya	222.930.000,00
03 . 12 . 02 . 03 . 01	Tugu Peringatan Lainnya	178.532.000,00
03 . 12 . 02 . 03 . 02	Tugu Peringatan Lainnya	44.398.000,00
03 . 12 . 05	Tugu Peringatan Lain	44.398.000,00
03 . 12 . 05 . 01	Tugu Peringatan Lain	44.398.000,00
03 . 12 . 05 . 01 . 01	Tugu Peringatan Lainnya	44.398.000,00
4	Jalan, Irigasi dan Jaringan	66.626.000,00
04 . 16	Jaringan	66.626.000,00
04 . 16 . 02	Jaringan Listrik	66.626.000,00
04 . 16 . 02 . 02	Jaringan Distribusi	66.626.000,00
04 . 16 . 02 . 02 . 04	Jaringan Distribusi Lain-lain	66.626.000,00
JUMLAH ASET		9.607.019.668,00



KEBUMEN
REKAPITULASI BARANG KE NERACA
PER 31-Des-2017

Provinsi : JAWA TENGAH
Kab./Kota : KEBUMEN
Bidang : Bidang Perindustrian
Unit Organisasi : Dinas Penanaman Modal dan Pelayanan Terpadu Satu Pintu
Sub Unit Organisasi : Dinas Penanaman Modal dan Pelayanan Terpadu Satu Pintu
U P B : Dinas Penanaman Modal dan Pelayanan Terpadu Satu Pintu

KODE	NAMA BARANG	NILAI (Rp.)
	ASET TETAP	9.607.019.668,00
01	Tanah	2.988.535.000,00
02	Peralatan dan Mesin	2.594.439.409,00
02	Alat-alat Besar	361.844.000,00
03	Alat-alat Angkutan	712.637.000,00
04	Alat Bengkel dan Alat Ukur	0,00
05	Alat Pertanian	0,00
06	Alat Kantor dan Rumah Tangga	1.433.650.199,00
07	Alat Studio dan Alat Komunikasi	80.918.000,00
08	Alat-alat Kedokteran	0,00
09	Alat Laboratorium	5.390.210,00
10	Alat-alat Persenjataan/Keamanan	0,00
03	Gedung dan Bangunan	3.957.419.259,00
11	Bangunan Gedung	3.690.091.259,00
12	Monumen	267.328.000,00
04	Jalan, Irigasi dan Jaringan	66.626.000,00
13	Jalan dan Jembatan	0,00
14	Bangunan Air/Irigasi	0,00
15	Instalasi	0,00
16	Jaringan	66.626.000,00
05	Aset Tetap Lainnya	0,00
17	Buku dan Perpustakaan	0,00
18	Barang Bercorak Kebudayaan	0,00
19	Hewan dan Ternak serta Tanaman	0,00
20	Aset Renovasi	0,00
06	Konstruksi Dalam Pengerjaan	0,00
	ASET LAINNYA	0,00
07	Aset Lainnya	0,00
01	Aset Lainnya	0,00
21	Aset Kondisi Rusak Berat	0,00
22	Aset yang dimanfaatkan Pihak Lain	0,00
24	Aset Tidak Berwujud	0,00

INTRA KOMPATABEL

[illegible]

No Urut	Gol	Kode Bidang Barang	Nama Bidang Barang	Keadaan 1 Januari 2017		Mutasi Per: bahan selama 1 Januari 2017 S/D 31 Desember 2017				Keadaan 31 DESEMBER 2017		Ket
				JB	Jml Hrg	BERKURANG		BERTAMBAH		JB	Jml Hrg	
						JB	Jml Hrg	JB	Jml Hrg			
1	2	3	4	5	6	33	34	35	36	37	38	39
		09	Alat-alat laboratorium									
		10	Alat-alat keamanan									
	03		GEDUNG DAN BANGUNAN	-	-	-	-	-	-	-	-	
		11	Bangunan Gedung									
		12	Bangunan Monumen									
				39	4.735.000	-	-	-	-	39	4.735.000	
				JUMLAH AWAL		BERKURANG		BERTAMBAH		JUMLAH AKHIR		
				JB	Jml Hrg	JB	Jml Hrg	JB	Jml Hrg	JB	Jml Hrg	
			KONDISI RUSAK BERAT	-	-	-	-	-	-	-	-	
			Rusak Berat									
			JUMLAH	39	4.735.000	-	-	-	-	39	4.735.000	

Mengetahui,
KEPALA DPMPSTP KAB.KEBUMEN

Drs. H. HERY SETYANTO
NIP. 19601023 199001 1 001

KEBUMEN, 31 DESEMBER 2017
PENGURUS BARANG

SRI WULANDARI, S.Sos
NIP.19680215 199402 2 002

PER 31 DESEMBER 2017**INTRA**[illegible]**EKSTRA**[illegible]


GABUNGAN

NO	K I B	KEADAAN 1 JANUARI 2017		BERKURANG			BERTAMBAH						BERKURANG		BERTAMBAH		SALDO AKHIR (NERACA) PER 31 Des 2017	
				KONDISI RB		REKLAS (-)	M (LRA) / BOSDA		TASI ANTAR SKPI		REKLAS (+)							
		JB	HARGA	JB	HARGA	HARGA	JB	HARGA	JB	HARGA	JB	HARGA	JB	HARGA	JB	HARGA	JB	HARGA
1	A	1	2.988.535.000	-	-	-	-	-	-	-	-	-	-	-	-	-	1	2.988.535.000
2	B	294	2.516.455.609	-	-	-	30	69.909.400	-	-	1	12.809.400	-	-	30	82.718.800	324	2.599.174.409
3	C	6	3.805.581.659	-	-	12.809.400	-	-	1	164.647.000	-	-	-	12.809.400	1	164.647.000	7	3.957.419.259
4	D	1	66.626.000	-	-	-	-	-	-	-	-	-	-	-	-	-	1	66.626.000
5	E	-	-	-	-	-	-	-	-	-	-	-	-	-	-	-	-	-
6	F	-	-	-	-	-	-	-	-	-	-	-	-	-	-	-	-	-
	JML	302	9.377.198.268	-	-	12.809.400	30	69.909.400	1	164.647.000	1	12.809.400	-	12.809.400	31	247.365.800	333	9.611.754.668
	A.L	-	-	-	-	-	-	-	-	-	-	-	-	-	-	-	-	-
	RB	-	-	-	-	-	-	-	-	-	-	-	-	-	-	-	-	-

Mengetahui,
KEPALA DPMPTSP KAB.KEBUMEN

Drs. H. HERY SETYANTO
NIP. 19601023 199001 1 001

KEBUMEN, 31 DESEMBER 2017
PENGURUS BARANG


SRI WULANDARI,S,Sos
NIP.19680215 199402 2 002

REKAPITULASI LAPORAN MUTASI BARANG
DINAS PENANAMAN MODAL DAN PELAYANAN TERPADU SATU PINTU
PER 31 DESEMBER 2017

INTRA COMPATABLE

INTRA COMPATABLE (KODE 12.11.....)		Nama Bidang Barang		Keadaan 1 Januari 2017		Mutasi Perubahan selama 1 Januari 2017 S/D 31 Desember 2017				Keadaan 31 DESEMBER 2017		Ket
No Urut	Gol	Kode Bidang Barang		JB	Jumlah Harga (neraca)	Berkurang	Bertambah			JB	Jumlah Harga (neraca)	
			4	5	6	7	8	9	10	11	12	13
1	2	3		1	2.988.535.000	-	-	-	-	1	2.988.535.000	
1	01	01	TANAH									
2	02		PERALATAN DAN MESIN	255	2.511.720.609	-	-	30	82.718.800	285	2.594.439.409	
		02	Alat-alat Besar	2	361.844.000	-	-	-	-	2	361.844.000	(68.909.400)
		03	Alat-alat Angkutan	18	712.637.000	-	-	-	-	18	712.637.000	
		04	Alat-alat bengkel dan alat ukur	-	-	-	-	-	-	-	-	
		05	Alat-alat pertanian/ peternakan	-	-	-	-	-	-	-	-	
		06	Alat-alat kantor dan rumah tangga	221	1.350.931.399	-	-	30	82.718.800	251	1.433.650.199	
		07	Alat-alat studio dan komunikasi	12	80.918.000	-	-	-	-	12	80.918.000	
		08	Alat-alat kedokteran	-	-	-	-	-	-	-	-	
		09	Alat-alat laboratorium	2	5.390.210	-	-	-	-	2	5.390.210	
		10	Alat-alat keamanan	-	-	-	-	-	-	-	-	
3	03		GEDUNG DAN BANGUNAN	6	3.805.581.659	-	12.809.400	1	164.647.000	7	3.957.419.259	
		11	Bangunan Gedung	2	3.538.253.659	-	12.809.400	1	164.647.000	3	3.690.091.259	
		12	Bangunan Monumen	4	267.328.000	-	-	-	-	4	267.328.000	
4	04		JALAN, IRIGASI DAN JARINGAN	1	66.626.000	-	-	-	-	1	66.626.000	
		13	Jalan dan Jembatan	-	-	-	-	-	-	-	-	
		14	Bangunan Air/ Irigasi	-	-	-	-	-	-	-	-	
		15	Instalasi	-	-	-	-	-	-	-	-	
		16	Jaringan	1	66.626.000	-	-	-	-	1	66.626.000	
5	05		ASET TETAP LAINNYA	-	-	-	-	-	-	-	-	
		17	Buku Perpustakaan	-	-	-	-	-	-	-	-	
		18	Barang Bercorak Kesenian / Kebudayaan	-	-	-	-	-	-	-	-	
		19	Hewan Ternak dan Tumbuhan	-	-	-	-	-	-	-	-	
6	06		KONSTRUKSI DALAM PENGERTIAN	-	-	-	-	-	-	-	-	
				263	9.372.463.268	-	12.809.400	31	247.365.800	294	9.607.019.668	

No Urut	Gol	Kode Bidang Barang	Nama Bidang Barang	Keadaan 1 Januari 2017		Mutasi Perubahan selama 1 Januari 2017 S/D 31 Desember 2017				Keadaan 31 DESEMBER 2017		Ket
				JB	Jumlah Harga (neraca)	Berkurang		Bertambah		JB	Jumlah Harga (neraca)	
						JB	Jumlah Harga	JB	Jumlah Harga			
1	2	3	4	5	6	7	8	9	10	11	12	13
7	07		ASET LAINNYA	-	-	-	-	-	-	-	-	
		01	DED	-	-	-	-	-	-	-	-	
		21	Aset Kondisi Rusak Berat	-	-	-	-	-	-	-	-	
		22	Aset yang dimanfaatkan Pihak Lain	-	-	-	-	-	-	-	-	
		23	Aset Renovasi	-	-	-	-	-	-	-	-	
		24	Aset Tidak Berwujud	-	-	-	-	-	-	-	-	
			JUMLAH TOTAL	263	9.372.463.268	-	12.809.400	31	247.365.800	294	9.607.019.668	

EKSTRA COMPATABLE

1	2	3	4	5	6	7	8	9	10	11	12	13
	02		PERALATAN DAN MESIN	39	4.735.000	-	-	-	-	39	4.735.000	
		02	Alat-alat Besar	-	-	-	-	-	-	-	-	
		03	Alat-alat Angkutan	-	-	-	-	-	-	-	-	
		04	Alat-alat bengkel dan alat ukur	-	-	-	-	-	-	-	-	
		05	Alat-alat pertanian/peternakan	-	-	-	-	-	-	-	-	
		06	Alat-alat kantor dan rumah tangga	39	4.735.000	-	-	-	-	39	4.735.000	
		07	Alat-alat studio dan komunikasi	-	-	-	-	-	-	-	-	
		08	Alat-alat kedokteran	-	-	-	-	-	-	-	-	
		09	Alat-alat laboratorium	-	-	-	-	-	-	-	-	
		10	Alat-alat keamanan	-	-	-	-	-	-	-	-	
	03		GEDUNG DAN BANGUNAN	-	-	-	-	-	-	-	-	
		11	Bangunan Gedung	-	-	-	-	-	-	-	-	
		12	Bangunan Monumen	-	-	-	-	-	-	-	-	
				39	4.735.000	-	-	-	-	39	4.735.000	
			KONDISI RUSAK BERAT	-	-	-	-	-	-	-	-	
			Rusak Berat	-	-	-	-	-	-	-	-	
			JUMLAH	39	4.735.000	-	-	-	-	39	4.735.000	

Mengetahui,
KEPALA DPMPSTP KAB. KEBUMEN

Drs. HERY SETYANTO
NIP. 19601023 199001 1 001

KEBUMEN, 31 DESEMBER 2017

PENGURUS BARANG

SRI WULANDARI, S.Sos
NIP. 19680215 199402 2 002

REKAPITULASI LAPORAN MUTASI BARANG GABUNGAN
DINAS PENANAMAN MODAL DAN PELAYANAN TERPADU SATU PINTU
PER 31 DESEMBER 2017

No Urut	Gol	Kode Bidang Barang	Nama Bidang Barang	Keadaan 1 Januari 2017		Mutasi Perubahan selama 1 Januari 2017 S/D 31 Desember 2017				Keadaan 31 DESEMBER 2017		Ket
				JB	Jumlah Harga	Berkurang		Bertambah		JB	Jumlah Harga	
						JB	Jumlah Harga	JB	Jumlah Harga			
1	2	3	4	5	6	7	8	9	10	11	12	13
1	01	01	TANAH	1	2.988.535.000	-	-	-	-	1	2.988.535.000	
2	02		PERALATAN DAN MESIN	294	2.516.455.609	-	-	30	82.718.800	324	2.594.439.409	
		02	Alat-alat Besar	2	361.844.000	-	-	-	-	2	361.844.000	
		03	Alat-alat Angkutan	18	712.637.000	-	-	-	-	18	712.637.000	
		04	Alat-alat bengkel dan alat ukur	-	-	-	-	-	-	-	-	
		05	Alat-alat pertanian/peternakan	-	-	-	-	-	-	-	-	
		06	Alat-alat kantor dan rumah tangga	260	1.355.666.399	-	-	30	82.718.800	290	1.433.650.199	
		07	Alat-alat studio dan komunikasi	12	80.918.000	-	-	-	-	12	80.918.000	
		08	Alat-alat kedokteran	-	-	-	-	-	-	-	-	
		09	Alat-alat laboratorium	2	5.390.210	-	-	-	-	2	5.390.210	
		10	Alat-alat keamanan	-	-	-	-	-	-	-	-	
3	03		GEDUNG DAN BANGUNAN	6	3.805.581.659	-	12.809.400	1	164.647.000	7	3.957.419.259	
		11	Bangunan Gedung	2	3.538.253.659	-	12.809.400	1	164.647.000	3	3.690.091.259	
		12	Bangunan Monumen	4	267.328.000	-	-	-	-	4	267.328.000	
4	04		JALAN, IRIGASI DAN JARINGAN	-	-	-	-	-	-	-	-	
		13	Jalan dan Jembatan	-	-	-	-	-	-	-	-	
		14	Bangunan Air/ Irigasi	-	-	-	-	-	-	-	-	
		15	Instalasi	-	-	-	-	-	-	-	-	
		16	Jaringan	1	66.626.000	-	-	-	-	1	66.626.000	


No Urut	Gol	Kode Bidang Barang	Nama Bidang Barang	Keadaan 1 Januari 2017		Mutasi Perubahan selama 1 Januari 2017 S/D 31 Desember 2017				Keadaan 31 DESEMBER 2017		Ket
				JB	Jumlah Harga	Berkurang		Bertambah		JB	Jumlah Harga	
						JB	Jumlah Harga	JB	Jumlah Harga			
1	2	3	4	5	6	7	8	9	10	11	12	13
5	05		ASET TETAP LAINNYA	-	-	-	-	-	-	-	-	
		17	Buku Perpustakaan	-	-	-	-	-	-	-	-	
		18	Barang Bercorak Kesenian/ Kebudayaan	-	-	-	-	-	-	-	-	
		19	Hewan Ternak dan Tumbuhan	-	-	-	-	-	-	-	-	
6	06		KONSTRUKSI DALAM Pengerjaan	-	-	-	-	-	-	-	-	
7	07		ASET LAINNYA	-	-	-	-	-	-	-	-	
		01	DED	-	-	-	-	-	-	-	-	
		21	Aset Kondisi Rusak Berat	-	-	-	-	-	-	-	-	
		22	Aset yang dimanfaatkan Pihak Lain	-	-	-	-	-	-	-	-	
		23	Aset Renovasi	-	-	-	-	-	-	-	-	
		24	Aset Tidak Berwujud	-	-	-	-	-	-	-	-	
			Kondisi Rusak Berat (EKS KOMP)	-	-	-	-	-	-	-	-	
					1.025.282.968,00	6	426.000,00	2.252	189.279.018,00	6.392	1.214.135.986,00	

Mengetahui,
KEPALA DPMPSTSP KAB.KEBUMEN


Drs. H. HERY SETYANTO
NIP. 19601023 199001 1 001

KEBUMEN, 31 DESEMBER 2017

PENGURUS BARANG


SRI WULANDARI, S.Sos
NIP.19680215 199402 2 002

DAFTAR MUTASI
DINAS PENANAMAN MODAL DAN PELAYANAN TERPADU SATU PINTU
PER 31 DESEMBER 2017

INTRA KOMPATABEL															
NOMOR			SPESIFIKASI				SALDO AWAL		BERKURANG		BERTAMBAH		SALDO AKHIR		KETERANGAN
NO	Kode Barang	Register	Nama Barang	Asal Usul	Thn	Kondisi	Jmlh Brg	JML HRG	Jmlh Brg	JML HRG	Jmlh Brg	JML HRG	Jmlh Brg	JML HRG	
1	2	3	4	8	9	12	13	14	15	16	17	18	19	20	21
									-	#DIV/0!	-	-	-	#DIV/0!	
1	01.01.11.04.10	0001	Tanah Bangunan Balai Sidang/	Pembelian	1981	Baik	1	2.988.535.000,00	-	-	-	-	1	2.988.535.000	
							1	2.988.535.000	0	0	0	0	1	2.988.535.000	
1	02.02.03.04.01	0001	Transportable Electric Generati	Pembelian	2016	Baik	1	164.000.000,00	-	-	-	-	1	164.000.000	
1	02.02.03.04.04	0001	Electric Generating Set Lain-lai	Pembelian	2014	Baik	1	197.844.000,00	-	-	-	-	1	197.844.000	
							2	361.844.000	0	0	0	0	2	361.844.000	
1	02.03.01.01.03	0003	Staion Wagon	Pembelian	1994	Baik	1	24.500.000,00	-	-	-	-	1	24.500.000	
1	02.03.01.01.03	0001	Staion Wagon	Hibah	2004	Baik	1	95.500.000,00	-	-	-	-	1	95.500.000	
1	02.03.01.01.03	0002	Staion Wagon	Pembelian	2007	Baik	1	97.000.000,00	-	-	-	-	1	97.000.000	
1	02.03.01.01.03	0006	Staion Wagon	Hibah	2010	Baik	1	288.019.000,00	-	-	-	-	1	288.019.000	
1	02.03.01.01.03	0004	Staion Wagon	Pembelian	1999	Baik	1	65.000.000,00	-	-	-	-	1	65.000.000	
1	02.03.01.05.01	0004	Sepeda Motor	Pembelian	1997	Baik	1	6.200.000,00	-	-	-	-	1	6.200.000	
1	02.03.01.05.01	0005	Sepeda Motor	Pembelian	1999	Baik	1	8.500.000,00	-	-	-	-	1	8.500.000	
1	02.03.01.05.01	0003	Sepeda Motor	Pembelian	2008	Baik	1	9.575.000,00	-	-	-	-	1	9.575.000	
1	02.03.01.05.01	0001	Sepeda Motor	Pembelian	2005	Baik	1	9.600.000,00	-	-	-	-	1	9.600.000	
1	02.03.01.05.01	0002	Sepeda Motor	Pembelian	2006	Baik	1	9.650.000,00	-	-	-	-	1	9.650.000	
2	02.03.01.05.01	0006	Sepeda Motor	Pembelian	2006	Baik	1	9.650.000,00	-	-	-	-	1	9.650.000	
3	02.03.01.05.01	0007	Sepeda Motor	Pembelian	2006	Baik	1	9.650.000,00	-	-	-	-	1	9.650.000	
4	02.03.01.05.01	0008	Sepeda Motor	Pembelian	2006	Baik	1	9.650.000,00	-	-	-	-	1	9.650.000	
5	02.03.01.05.01	0009	Sepeda Motor	Pembelian	2006	Baik	1	10.150.000,00	-	-	-	-	1	10.150.000	
6	02.03.01.05.01	0010	Sepeda Motor	Pembelian	2006	Baik	1	10.150.000,00	-	-	-	-	1	10.150.000	
1	02.03.01.05.01	0011	Sepeda Motor	Pembelian	2015	Baik	1	16.614.300,00	-	-	-	-	1	16.614.300	
2	02.03.01.05.01	0012	Sepeda Motor	Pembelian	2015	Baik	1	16.614.300,00	-	-	-	-	1	16.614.300	
3	02.03.01.05.01	0013	Sepeda Motor	Pembelian	2015	Baik	1	16.614.400,00	-	-	-	-	1	16.614.400	
							18	712.637.000	0	0	0	0	18	712.637.000	
3	02.06.02.01.06	0009	Kursi Kayu/Rotan/Bambu	Pembelian	1992	Baik	1	303.985,00	-	-	-	-	1	303.985	
2	02.06.02.01.06	0002 s/d 0008	Kursi Kayu/Rotan/Bambu	Pembelian	1992	Baik	7	2.261.000,00	-	-	-	-	7	2.261.000	
1	02.06.02.01.06	0001	Kursi Kayu/Rotan/Bambu	Pembelian	1992	Baik	1	327.000,00	-	-	-	-	1	327.000	
4	02.06.02.01.10	0001 s/d 0004	Meja Rapat	Pembelian	1992	Baik	4	2.540.000,00	-	-	-	-	4	2.540.000	
2	02.06.01.04.04	0001 s/d 0005	Filling Besi/Metal	Pembelian	1994	Baik	5	3.375.000,00	-	-	-	-	5	3.375.000	
3	02.06.01.04.12	0001 s/d 0002	Lemari Kaca	Pembelian	1994	Baik	2	1.152.000,00	-	-	-	-	2	1.152.000	
5	02.06.02.01.01	0002	Lemari Kayu	Pembelian	1994	Baik	1	625.000,00	-	-	-	-	1	625.000	
4	02.06.02.01.01	0001	Lemari Kayu	Pembelian	1994	Baik	1	1.875.000,00	-	-	-	-	1	1.875.000	
1	02.06.01.01.03	0001 s/d 0002	Mesin Ketik Manual Longewage	Pembelian	1995	Baik	2	1.770.000,00	-	-	-	-	2	1.770.000	

NOMOR			SPESIFIKASI				SALDO AWAL		BERKURANG		BERTAMBAH		SALDO AKHIR		KETERANGAN
NO	Kode Barang	Register	Nama Barang	Asal Usul	Thn	Kondisi	Jmlh Brg	JML HRG	Jmlh Brg	JML HRG	Jmlh Brg	JML HRG	Jmlh Brg	JML HRG	
1	2	3	4	8	9	12	13	14	15	16	17	18	19	20	21
2	02.06.01.05.07	0001	Papan Pengumuman	Pembelian	1995	Baik	1	500.000,00	-	-	-	-	1	500.000	
4	02.06.02.01.02	0001	Rak Kayu	Pembelian	1995	Baik	1	450.000,00	-	-	-	-	1	450.000	
5	02.06.02.01.13	0001	Meja Telpon	Pembelian	1995	Baik	1	325.000,00	-	-	-	-	1	325.000	
6	02.06.02.01.33	0001 s/d 0002	Bangku Tunggu	Pembelian	1995	Baik	2	1.580.000,00	-	-	-	-	2	1.580.000	
2	02.06.02.01.28	0001	Kursi Tamu	Pembelian	1999	Baik	1	4.800.000,00	-	-	-	-	1	4.800.000	
3	02.06.04.03.06	0001	Kursi Kerja Pejabat Eselon IV	Pembelian	1999	Baik	1	1.050.000,00	-	-	-	-	1	1.050.000	
1	02.06.02.01.04	0001 s/d 0004	Meja Kayu/Rotan	Pembelian	2000	Baik	4	3.500.000,00	-	-	-	-	4	3.500.000	
2	02.06.04.03.05	0001	Kursi Kerja Pejabat Eselon III	Pembelian	2000	Baik	1	485.000,00	-	-	-	-	1	485.000	
1	02.06.02.01.11	0001	Meja Tulis	Pembelian	2002	Baik	1	450.000,00	-	-	-	-	1	450.000	
3	02.06.02.01.37	0005	Meja Komputer	Pembelian	2002	Baik	1	450.000,00	-	-	-	-	1	450.000	
2	02.06.01.04.02	0001	Rak Besi/Metal	Pembelian	2004	Baik	1	795.000,00	-	-	-	-	1	795.000	
2	02.06.02.01.05	0001	Kursi Besi/Metal	Pembelian	2005	Baik	1	1.000.000,00	-	-	-	-	1	1.000.000	
7	02.06.01.04.01	0001 s/d 0003	Lemari Besi	Pembelian	2006	Baik	3	4.521.000,00	-	-	-	-	3	4.521.000	
8	02.06.01.05.41	0001	LCD	Pembelian	2006	Baik	1	8.900.000,00	-	-	-	-	1	8.900.000	
9	02.06.02.01.11	0002	Meja Tulis	Pembelian	2006	Baik	1	450.000,00	-	-	-	-	1	450.000	
10	02.06.02.06.23	0001	Tustel	Pembelian	2006	Baik	1	4.150.000,00	-	-	-	-	1	4.150.000	
11	02.06.03.04.11	0006	Computer Compatible	Pembelian	2006	Baik	1	6.500.000,00	-	-	-	-	1	6.500.000	
2	02.06.01.01.02	0001	Mesin Ketik Manual Standar (1	Pembelian	2007	Baik	1	2.000.000,00	-	-	-	-	1	2.000.000	
3	02.06.01.01.02	0002	Mesin Ketik Manual Standar (1	Hibah	2007	Baik	1	2.000.000,00	-	-	-	-	1	2.000.000	
4	02.06.02.01.37	0001 s/d 0004	Meja Komputer	Pembelian	2007	Baik	4	1.896.000,00	-	-	-	-	4	1.896.000	
5	02.06.02.06.12	0001	Wireless	Pembelian	2007	Baik	1	8.850.000,00	-	-	-	-	1	8.850.000	
6	02.06.02.06.39	0001	Dispenser	Pembelian	2007	Baik	1	1.500.000,00	-	-	-	-	1	1.500.000	
8	02.06.02.06.50	0003	Alat Rumah Tangga Lain-lain	Pembelian	2007	Baik	1	13.098.793,00	-	-	-	-	1	13.098.793	
9	02.06.02.06.50	0004	Alat Rumah Tangga Lain-lain	Pembelian	2007	Baik	1	13.098.793,00	-	-	-	-	1	13.098.793	
7	02.06.02.06.50	0002	Alat Rumah Tangga Lain-lain	Pembelian	2007	Baik	1	21.249.153,00	-	-	-	-	1	21.249.153	
10	02.06.03.02.02	0001	Lap Top	Pembelian	2007	Baik	1	24.500.000,00	-	-	-	-	1	24.500.000	
11	02.06.03.04.11	0001	Computer Compatible	Pembelian	2007	Baik	1	63.900.000,00	-	-	-	-	1	63.900.000	
2	02.06.01.05.06	0001 s/d 0003	Papan Nama Instansi	Pembelian	2008	Baik	3	2.700.000,00	-	-	-	-	3	2.700.000	
3	02.06.02.04.03	0001	AC Unit	Pembelian	2008	Baik	1	4.224.450,00	-	-	-	-	1	4.224.450	
4	02.06.02.06.50	0001	Alat Rumah Tangga Lain-lain	Pembelian	2008	Baik	1	23.671.000,00	-	-	-	-	1	23.671.000	
5	02.06.03.01.01	0001	Mainframe	Pembelian	2008	Baik	1	80.000.000,00	-	-	-	-	1	80.000.000	
6	02.06.03.02.01	0002	P.C Unit	Pembelian	2008	Baik	1	6.500.000,00	-	-	-	-	1	6.500.000	
7	02.06.03.04.08	0001	Printer	Pembelian	2008	Baik	1	500.000,00	-	-	-	-	1	500.000	
8	02.06.03.05.04	0001	Scanner	Pembelian	2008	Baik	1	1.150.000,00	-	-	-	-	1	1.150.000	
9	02.06.03.05.08	0001	Digitizer	Pembelian	2008	Baik	1	5.500.000,00	-	-	-	-	1	5.500.000	
1	02.06.02.01.28	0002	Kursi Tamu	Pembelian	2009	Baik	1	4.655.000,00	-	-	-	-	1	4.655.000	
2	02.06.02.01.28	0003	Kursi Tamu	Pembelian	2009	Baik	1	4.655.000,00	-	-	-	-	1	4.655.000	
3	02.06.02.04.03	0002 s/d 0004	AC Unit	Pembelian	2009	Baik	3	10.424.700,00	-	-	-	-	3	10.424.700	

NOMOR			SPESIFIKASI				SALDO AWAL		BERKURANG		BERTAMBAH		SALDO AKHIR		KETERANGAN
NO	Kode Barang	Register	Nama Barang	Asal Usul	Thn	Kondisi	Jmlh Brg	JML HRG	Jmlh Brg	JML HRG	Jmlh Brg	JML HRG	Jmlh Brg	JML HRG	
1	2	3	4	8	9	12	13	14	15	16	17	18	19	20	21
4	02.06.04.02.11	0001	Meja Tamu Ruangan Biasa	Pembelian	2009	Baik	1	10.000.000,00	-	-	-	-	1	10.000.000	
1	02.06.01.04.06	0001	Brankas	Pembelian	2011	Baik	1	7.450.000,00	-	-	-	-	1	7.450.000	
4	02.06.01.05.40	0003 s/d 0007	Alat Kantor Lainnya (Lain-lain)	Hibah	2011	Baik	5	2.500.000,00	-	-	-	-	5	2.500.000	
3	02.06.01.05.40	0002	Alat Kantor Lainnya (Lain-lain)	Hibah	2011	Baik	1	1.297.800,00	-	-	-	-	1	1.297.800	
2	02.06.01.05.40	0001	Alat Kantor Lainnya (Lain-lain)	Hibah	2011	Baik	1	1.750.000,00	-	-	-	-	1	1.750.000	
5	02.06.02.06.18	0001	Uninterruptible Power Supply (U	Hibah	2011	Baik	1	493.500,00	-	-	-	-	1	493.500	
8	02.06.03.02.01	0001	P.C Unit	Pembelian	2011	Baik	1	51.077.850,00	-	-	-	-	1	51.077.850	
10	02.06.03.03.06	0002 s/d 0004	CPU	Hibah	2011	Baik	3	4.950.000,00	-	-	-	-	3	4.950.000	
9	02.06.03.03.06	0001	CPU	Hibah	2011	Baik	1	3.950.000,00	-	-	-	-	1	3.950.000	
11	02.06.03.04.11	0002 s/d 0005	Computer Compatible	Pembelian	2011	Baik	4	32.920.000,00	-	-	-	-	4	32.920.000	
13	02.06.03.05.02	0004 s/d 0006	Monitor	Pembelian	2011	Baik	3	2.260.125,00	-	-	-	-	3	2.260.125	
12	02.06.03.05.02	0001 s/d 0003	Monitor	Hibah	2011	Baik	3	4.299.750,00	-	-	-	-	3	4.299.750	
2	02.06.02.06.22	0001	Camera Film	Pembelian	2013	Baik	1	2.125.000,00	-	-	-	-	1	2.125.000	
2	02.06.01.04.14	0001	Lemari kayu	Pembelian	2014	Baik	1	8.300.000,00	-	-	-	-	1	8.300.000	
3	02.06.01.05.01	0001	Papan Visuil	Pembelian	2014	Baik	1	49.150.000,00	-	-	-	-	1	49.150.000	
4	02.06.01.05.40	0008 s/d 0017	Alat Kantor Lainnya (Lain-lain)	Pembelian	2014	Baik	10	12.000.000,00	-	-	-	-	10	12.000.000	
5	02.06.01.05.41	0002	LCD	Pembelian	2014	Baik	1	13.420.000,00	-	-	-	-	1	13.420.000	
6	02.06.02.01.01	0003 s/d 0004	Lemari Kayu	Pembelian	2014	Baik	2	7.200.000,00	-	-	-	-	2	7.200.000	
7	02.06.02.01.10	0005 s/d 0006	Meja Rapat	Pembelian	2014	Baik	2	6.300.000,00	-	-	-	-	2	6.300.000	
8	02.06.02.01.27	0001 s/d 0030	Kursi Rapat	Pembelian	2014	Baik	30	10.200.000,00	-	-	-	-	30	10.200.000	
9	02.06.02.01.33	0003 s/d 0006	Bangku Tunggu	Pembelian	2014	Baik	4	6.400.000,00	-	-	-	-	4	6.400.000	
10	02.06.02.01.49	0001	Sofa	Pembelian	2014	Baik	1	9.650.000,00	-	-	-	-	1	9.650.000	
13	02.06.02.04.03	0019 s/d 0025	AC Unit	Hibah	2014	Baik	7	35.992.684,00	-	-	-	-	7	35.992.684	
14	02.06.02.04.03	0026	AC Unit	Hibah	2014	Baik	1	5.141.816,00	-	-	-	-	1	5.141.816	
11	02.06.02.04.03	0005 s/d 0006	AC Unit	Pembelian	2014	Baik	2	16.420.000,00	-	-	-	-	2	16.420.000	
12	02.06.02.04.03	0007 s/d 0018	AC Unit	Pembelian	2014	Baik	12	286.731.000,00	-	-	-	-	12	286.731.000	
15	02.06.02.06.03	0001	Televisi	Pembelian	2014	Baik	1	9.500.000,00	-	-	-	-	1	9.500.000	
16	02.06.02.06.08	0001	Sound System	Pembelian	2014	Baik	1	199.054.000,00	-	-	-	-	1	199.054.000	
18	02.06.03.02.02	0002 s/d 0005	Lap Top	Pembelian	2014	Baik	4	35.860.000,00	-	-	-	-	4	35.860.000	
19	02.06.04.01.04	0001	Meja Kerja Pejabat Eselon II	Pembelian	2014	Baik	1	2.730.000,00	-	-	-	-	1	2.730.000	
20	02.06.04.01.05	0001 s/d 0004	Meja Kerja Pejabat Eselon III	Pembelian	2014	Baik	4	7.960.000,00	-	-	-	-	4	7.960.000	
21	02.06.04.01.06	0001	Meja Kerja Pejabat Eselon IV	Pembelian	2014	Baik	1	1.580.000,00	-	-	-	-	1	1.580.000	
22	02.06.04.01.06	0002 s/d 0007	Meja Kerja Pejabat Eselon IV	Pembelian	2014	Baik	6	10.320.000,00	-	-	-	-	6	10.320.000	
23	02.06.04.03.04	0001	Kursi Kerja Pejabat Eselon II	Pembelian	2014	Baik	1	2.350.000,00	-	-	-	-	1	2.350.000	
24	02.06.04.03.05	0002 s/d 0005	Kursi Kerja Pejabat Eselon III	Pembelian	2014	Baik	4	8.880.000,00	-	-	-	-	4	8.880.000	
25	02.06.04.03.06	0002 s/d 0003	Kursi Kerja Pejabat Eselon IV	Pembelian	2014	Baik	2	2.680.000,00	-	-	-	-	2	2.680.000	
26	02.06.04.03.06	0004 s/d 0008	Kursi Kerja Pejabat Eselon IV	Pembelian	2014	Baik	5	7.350.000,00	-	-	-	-	5	7.350.000	
5	02.06.01.04.04	0007	Filling Besi/Metal	Pembelian	2015	Baik	1	1.650.000,00	-	-	-	-	1	1.650.000	

NOMOR			SPESIFIKASI				SALDO AWAL		BERKURANG		BERTAMBAH		SALDO AKHIR		KETERANGAN
NO	Kode Barang	Register	Nama Barang	Asal Usul	Thn	Kondisi	Jmlh Brg	JML HRG	Jmlh Brg	JML HRG	Jmlh Brg	JML HRG	Jmlh Brg	JML HRG	
1	2	3	4	8	9	12	13	14	15	16	17	18	19	20	21
6	02.06.01.04.04	0008	Filling Besi/Metal	Pembelian	2015	Baik	1	1.950.000,00	-	-	-	-	1	1.950.000	
4	02.06.01.04.04	0006	Filling Besi/Metal	Pembelian	2015	Baik	1	19.000.000,00	-	-	-	-	1	19.000.000	
7	02.06.01.05.01	0002	Papan Visuil	Pembelian	2015	Baik	1	25.000.000,00	-	-	-	-	1	25.000.000	
8	02.06.01.05.07	0003	Papan Pengumuman	Pembelian	2015	Baik	1	975.000,00	-	-	-	-	1	975.000	
9	02.06.03.01.05	0001	Personal Komputer Lain-lain	Pembelian	2015	Baik	1	10.800.000,00	-	-	-	-	1	10.800.000	
10	02.06.03.01.05	0002	Personal Komputer Lain-lain	Pembelian	2015	Baik	1	21.200.000,00	-	-	-	-	1	21.200.000	
14	02.06.03.05.03	0009	Printer	Pembelian	2015	Baik	1	1.425.000,00	-	-	-	-	1	1.425.000	
13	02.06.03.05.03	0008	Printer	Pembelian	2015	Baik	1	4.450.000,00	-	-	-	-	1	4.450.000	
12	02.06.03.05.03	0007	Printer	Pembelian	2015	Baik	1	5.100.000,00	-	-	-	-	1	5.100.000	
11	02.06.03.05.03	0006	Printer	Pembelian	2015	Baik	1	5.450.000,00	-	-	-	-	1	5.450.000	
2	02.06.01.05.40	0018	Alat Kantor Lainnya (Lain-lain)	Pembelian	2016	Baik	1	6.500.000,00	-	-	-	-	1	6.500.000	
3	02.06.03.02.01	0003	P.C Unit	Pembelian	2016	Baik	1	5.000.000,00	-	-	-	-	1	5.000.000	
5	02.06.03.04.10	0002	Scanner	Pembelian	2016	Baik	1	1.150.000,00	-	-	-	-	1	1.150.000	
4	02.06.03.04.10	0001	Scanner	Pembelian	2016	Baik	1	5.830.000,00	-	-	-	-	1	5.830.000	
6	02.06.03.05.10	0002	Peralatan Personal Komputer	Pembelian	2016	Baik	1	5.000.000,00	-	-	-	-	1	5.000.000	
	02.06.02.01.01	0001 s/d 0004	Almari Dokumen	Pembelian	2017	Baik			-	-	4	12.000.000	4	12.000.000	
	02.06.02.01.27	0001 s/d 0010	Kursi Rapat	Pembelian	2017	Baik			-	-	10	4.000.000	10	4.000.000	
	02.06.03.02.01	0001 s/d 0002	Komputer PC	Pembelian	2017	Baik			-	-	2	10.000.000	2	10.000.000	
	02.06.03.02.02	0001	Lap Top	Pembelian	2017	Baik			-	-	1	7.000.000	1	7.000.000	
	02.06.03.04.08	0001 s/d 0002	Printer	Pembelian	2017	Baik			-	-	2	4.400.000	2	4.400.000	
	02.06.04.01.06	0001s/d 0004	Meja Kerja Pejabat Eselon IV	Pembelian	2017	Baik			-	-	4	7.600.000	4	7.600.000	
	02.06.04.03.06	0001 s/d 0004	Kursi Kerja Pejabat Eselon IV	Pembelian	2017	Baik			-	-	4	5.600.000	4	5.600.000	
15	02.06.	0001	karpas panggng	Pembelian	2015	Baik			-	-	1	25.618.800	1	25.618.800	
			mesin potong rumput						-	-	1	2.500.000	1	2.500.000	
			papan kantor						-	-	1	3.000.000	1	3.000.000	
			stabilizer						-	-	1	1.000.000	1	1.000.000	
							221	1.350.931.399	0	0	30	82.718.800	251	1.433.650.199	
7	02.07.01.01.20	0001	Compact Disc. Player	Pembelian	2016	Baik	1	1.000.000,00	-	-	-	-	1	1.000.000	
9	02.07.01.01.82	0002	Peralatan studio Visual Lain-lai	Pembelian	2016	Baik	1	11.860.000,00	-	-	-	-	1	11.860.000	
8	02.07.01.01.82	0001	Peralatan studio Visual Lain-lai	Pembelian	2016	Baik	1	35.210.000,00	-	-	-	-	1	35.210.000	
10	02.07.01.02.02	0001	Off Air TV Monitor	Pembelian	2016	Baik	1	3.500.000,00	-	-	-	-	1	3.500.000	
11	02.07.01.02.03	0001	Camera Electronic	Pembelian	2016	Baik	1	15.000.000,00	-	-	-	-	1	15.000.000	
15	02.07.01.02.69	0002 s/d 0003	Printer	Pembelian	2011	Baik	2	4.460.000,00	-	-	-	-	2	4.460.000	
16	02.07.01.02.69	0004	Printer	Pembelian	2011	Baik	1	2.243.000,00	-	-	-	-	1	2.243.000	
14	02.07.01.02.69	0001	Printer	Pembelian	2011	Baik	1	4.555.000,00	-	-	-	-	1	4.555.000	
12	02.07.02.01.05	0001	Microphone	Pembelian	2016	Baik	1	1.920.000,00	-	-	-	-	1	1.920.000	
4	02.07.02.01.11	0002	Pesawat Telephone	Pembelian	2002	Baik	1	345.000,00	-	-	-	-	1	345.000	
3	02.07.02.01.11	0001	Pesawat Telephone	Pembelian	2000	Baik	1	825.000,00	-	-	-	-	1	825.000	

NOMOR			SPESIFIKASI				SALDO AWAL		BERKURANG		BERTAMBAH		SALDO AKHIR		KETERANGAN
NO	Kode Barang	Register	Nama Barang	Asal Usul	Thn	Kondisi	Jmlh Brg	JML HRG	Jmlh Brg	JML HRG	Jmlh Brg	JML HRG	Jmlh Brg	JML HRG	
1	2	3	4	8	9	12	13	14	15	16	17	18	19	20	21
							12	80.918.000	0	0	0	0	12	80.918.000	
17	02.09.01.15.28	0001	Stabilizer	Hibah	2011	Baik	1	560.000,00	-	-	-	-	1	560.000	
18	02.09.04.04.04	0001	Printer	Hibah	2011	Baik	1	4.830.210,00	-	-	-	-	1	4.830.210	
							2	5.390.210	0	0	0	0	2	5.390.210	
27	03.11.01.01.01	0001	Bangunan Gedung Kantor Per	Hibah	2014	Baik	1	1.003.740.125,00	-	-	-	-	1	1.003.740.125	
15	03.11.01.09.01	0001	Bangunan Gedung Tempat Per	Hibah	2015	Baik	1	2.534.513.534,00	-	12.809.400	1	164.647.000	2	2.686.351.134	
							2	3.538.253.659	0	12.809.400	1	164.647.000	3	3.690.091.259	
16	03.12.02.03.01	0001	Tugu Peringatan Lainnya	Pembelian	2015	Baik	1	44.398.000,00	-	-	-	-	1	44.398.000	
13	03.12.02.03.01	0002	Tugu Peringatan Lainnya	Pembelian	2016	Baik	1	134.134.000,00	-	-	-	-	1	134.134.000	
17	03.12.02.03.02	0001	Tugu Peringatan Lainnya	Pembelian	2015	Baik	1	44.398.000,00	-	-	-	-	1	44.398.000	
18	03.12.05.01.01	0001	Tugu Peringatan Lainnya	Pembelian	2015	Baik	1	44.398.000,00	-	-	-	-	1	44.398.000	
							4	267.328.000	0	0	0	0	4	267.328.000	
28	04.16.02.02.04	0001	Jaringan Distribusi Lain-lain	Pembelian	2014	Baik	1	66.626.000,00	-	-	-	-	1	66.626.000	
							1	66.626.000	0	0	0	0	1	66.626.000	

ASET LAINNYA RUSAK BERAT

NO	Kode Barang	Register	Nama Barang	Asal Usul	Tahun	Kondisi	Jmlh Brg	JML HRG	Jmlh	JML HRG	Jmlh	JML HRG	Jmlh	JML HRG	21
1	2	3	4	8	9	12	13	14	15	16	17	18	19	20	21
									-	#DIV/0!	-	-	-	#DIV/0!	

EKTRA KOMPATABEL

NOMOR			SPESIFIKASI				SALDO AWAL		BERKURANG		BERTAMBAH		SALDO AKHIR		KETERANGAN
NO	Kode Barang	Register	Nama Barang	Asal Usul	Tahun	Kondisi	Jmlh	JML HRG	Jmlh	JML HRG	Jmlh	JML HRG	Jmlh	JML HRG	
1	2	3	4	8	9	12	13	14	15	16	17	18	19	20	21
									-	#DIV/0!	-	-	-	#DIV/0!	
1	02.06.01.02.11	0001	Mesin Calculator	Pembelian	2013	Baik	1	202.000,00	-	-	-	-	1	202.000	
3	02.06.01.05.07	0002	Papan Pengumuman	Pembelian	1995	Baik	1	250.000,00	-	-	-	-	1	250.000	
1	02.06.01.05.11	0001	Alat Detektor Uang Palsu	Pembelian	1998	Baik	1	250.000,00	-	-	-	-	1	250.000	
2	02.06.02.01.06	0012 s/d 0013	Kursi Kayu/Rotan/Bambu	Pembelian	1990	Baik	2	100.000,00	-	-	-	-	2	100.000	
1	02.06.02.01.06	0010 s/d 0011	Kursi Kayu/Rotan/Bambu	Pembelian	1990	Baik	2	300.000,00	-	-	-	-	2	300.000	
3	02.06.02.01.11	0003 s/d 0025	Meja Tulis	Pembelian	1990	Baik	23	1.725.000,00	-	-	-	-	23	1.725.000	
2	02.06.02.01.30	0001	Kursi Putar	Pembelian	2002	Baik	1	291.000,00	-	-	-	-	1	291.000	
7	02.06.02.06.18	0003 s/d 0004	Uninterruptible Power Supply (U	Hibah	2011	Baik	2	383.300,00	-	-	-	-	2	383.300	

NOMOR			SPESIFIKASI				SALDO AWAL		BERKURANG		BERTAMBAH		SALDO AKHIR		KETERANGAN
NO	Kode Barang	Register	Nama Barang	Asal Usul	Thn	Kondisi	Jmlh Brg	JML HRG	Jmlh Brg	JML HRG	Jmlh Brg	JML HRG	Jmlh Brg	JML HRG	
1	2	3	4	8	9	12	13	14	15	16	17	18	19	20	21
6	02.06.02.06.18	0002	Uninterruptible Power Supply (U	Hibah	2011	Baik	1	191.700,00	-	-	-	-	1	191.700	
17	02.06.02.06.20	0001 s/d 0002	Stabilisator (stabilizer)	Pembelian	2014	Baik	2	570.000,00	-	-	-	-	2	570.000	
1	02.06.02.06.28	0001	Lambang Garuda Pancasila	Pembelian	1996	Baik	1	50.000,00	-	-	-	-	1	50.000	
2	02.06.02.06.29	0001	Gambar Presiden/Wakil Presid	Pembelian	1996	Baik	1	150.000,00	-	-	-	-	1	150.000	
3	02.06.03.05.10	0001	Peralatan Personal Komputer	Pembelian	2013	Baik	1	272.000,00	-	-	-	-	1	272.000	
							39	4.735.000	0	0	0	0	39	4.735.000	


RUSAK BERAT EKSTRA KOMPATABEL

NO	Kode Barang	Register	Nama Barang	Asal Usul	Tahun	Kondisi	Saldo Awal		Berkurang		Bertambah		Saldo Akhir		Keterangan
							Jmlh	JML HRG	Jmlh	JML HRG	Jmlh	JML HRG	Jmlh	JML HRG	
1	2	3	4	8	9	12	13	14	15	16	17	18	19	20	21
									-	#DIV/0!	-	-	-	#DIV/0!	
1	02.06.01.04.02	0007	Rak Besi/Metal	Pembelian	1970	Rusak Berat	1	100.000	-	-	-	-	1	100.000	
							1	100.000	0	0	0	0	1	100.000	

Mengetahui,
KEPALA DPMPTSP KAB. KEBUMEN

Drs. H. HERY SETYANTO
NIP. 19601023 199001 1 001

KEBUMEN, 31 DESEMBER 2017


SRI WULANDARI, S.Sos
NIP. 19680215 199402 2 002



PEMERINTAH KABUPATEN KEBUMEN
DINAS PENANAMAN MODAL
DAN PELAYANAN TERPADU SATU PINTU

Jl.Pahlawan No. 136 Kebumen Telp. (0287) 385912, 385925, Fax (0287) 385925

KEBUMEN - 54311

BERITA ACARA PERSEDIAAN BARANG
NOMOR : 028/1327 / BA/2017

Pada hari ini, Minggu tanggal Tiga Puluh Satu bulan Desember tahun dua ribu tujuh belas, yang bertanda tangan di bawah ini:

- 1 Nama : DRS. H. HERY SETYANTO
NIP : 19601023 199001 1 001
Jabatan : Kepala Dinas Penanaman Modal Dan Pelayanan Terpadu Satu Pintu
Selaku Pengguna Barang
- 2 Nama : SRI WULANDARI, S.Sos.
NIP : 19680215 199402 2 002
Jabatan : Staf pada Dinas Penanaman Modal Dan Pelayanan Terpadu Satu Pintu
Selaku pengurus Barang

Telah membuat persediaan barang per 31 Desember 2017 berupa:

- | | |
|---|--------------------------|
| a. Persediaan Alat Tulis Kantor senilai | Rp. 4.560.750,00 |
| b. Persediaan Alat Kebersihan senilai | Rp. 0,00 |
| c. Persediaan Blanko Cetak senilai | <u>Rp. 7.795.000,00</u> |
| JUMLAH | Rp. 12.355.750,00 |


Adapun rincian barang sebagaimana terlampir.

Barang- barang tersebut saat ini berada di gudang dinas Penanaman Modal Dan pelayanan Terpadu Satu Pintu Kabupaten kebumen dalam keadaan baik.

Demikian Berita Acara Persediaan barang ini dibuat untuk digunakan seperlunya..

Kebumen, 31 Desember 2017

KEPALA DINAS PENANAMAN MODAL
DAN PELAYANAN TERPADU SATU PINTU
KABUPATEN KEBUMEN


DRS. H. HERY SETYANTO
Pembina Utama Muda
NIP. 19601023 199001 1 001

PENGURUS BARANG


SRI WULANDARI, S.Sos.
NIP. 19680215 199402 2 002

PEMERINTAH KABUPATEN KEBUMEN
DAFTAR PERSEDIAAN*)
PER 31 DESEMBER 2017

DINAS PENANAMAN MODAL DAN PELAYANAN TERPADU SATU PINTU

ATK

No	URAIAN	SATUAN	Persediaan Fisik per 31 Des 2016	Pembelian TA 2017	Pemakaian TA 2017	Persediaan fisik per 31 Des 2017	Harga satuan (pembelian terakhir)	Nilai stok Fisik per 31-Des-17
1	2	3	4	5	6	7=(4+5-6)	8	9=(7x8)
1	Amplop putih kecil	pak	-	16	16	-	16.500	-
2	Amplop putih tanggung	pak	-	8	5	3	20.000	60.000
3	Bolpoint standart	pak	-	10	10	-	17.550	-
4	Bantalan stempel	buah	-	3	1	2	13.000	26.000
5	Baterai kecil	buah	-	60	54	6	3.300	19.800
6	Baterai alkalin	buah	-	30	29	1	14.750	14.750
7	Binder clip 107	lusin	10	15	25	-	24.550	-
8	Binder clip 111	lusin	15	5	8	12	33.950	407.400
9	Binder 155	lusin	-	15	15	-	40.300	-
10	Binder 200	lusin	-	15	7	8	14.400	115.200
11	Bendera merah putih	buah	-	2	2	-	100.000	-
12	Bendera umbul-umbul	set	-	-	-	-	150.000	-
13	Box file plastik	buah	-	15	15	-	15.000	-
14	Buku cek	buah	-	-	-	-	25.000	-
15	Buku Ekspedisi	buku	-	15	12	3	11.000	33.000
16	Buku Folio garis isi 100 lbr	buku	-	15	15	-	19.650	-
17	Buku Folio garis isi 300 lbr	buku	-	15	14	1	49.500	49.500
18	Buku Kwarto isi 100 lbr	buku	-	15	3	12	11.000	132.000
19	Buku Kwarto isi 50 lbr	buku	-	-	-	-	8.000	-
20	Box Arsip	buah	-	15	15	-	20.750	-
21	CDRW	pak	-	6	2	4	300.000	1.200.000
22	Correcting tip ex	buah	-	20	20	-	7.500	-
23	Cutter	buah	-	15	13	2	16.000	32.000
24	Catridge Dot Matrik	buah	-	-	-	-	175.000	-
25	Catridge inkjet hitam	buah	-	-	-	-	207.000	-
26	Catridge inkjet warna	buah	-	-	-	-	253.000	-
27	Flashdisk	buah	-	7	5	2	125.750	251.500
28	Gunting	buah	-	7	6	1	12.000	12.000

No	URAIAN	SATUAN	Persediaan Fisik per 31 Des 2016	Pembelian TA 2017	Pemakaian TA 2017	Persediaan fisik per 31 Des 2017	Harga satuan (pembelian terakhir)	Nilai stok Fisik per 31-Des-17
1	2	3	4	5	6	7=(4+5-6)	8	9=(7x8)
29	Hekneces Besar	buah	-	6	4	2	20.000	40.000
30	Hekneces Kecil	buah	-	5	-	5	15.000	75.000
31	Isi Pentel	lusin	17	1	12	6	236.450	1.418.700
32	Isi Steples kecil	pak	26	20	40	6	19.450	116.700
33	Isi Steples besar	pak	16	15	27	4	26.900	107.600
34	Isolasi ukuran 1/2x36	roll	-	10	9	1	3.000	3.000
35	Kertas buram	rim	-	4	4	-	32.150	-
36	Kertas HVS	rim	10	79	89	-	50.000	-
37	Kwitansi 100 lembar	buku	-	-	-	-	5.500	-
38	Kertas Faximili	roll	3	10	11	2	25.000	50.000
39	Kertas mesin antrian	roll	-	2	2	-	25.000	-
40	Kertas karbon	rim	-	4	3	1	52.400	52.400
41	Kertas label	buah	-	30	30	-	6.400	-
42	Kalkulator	buah	-	1	1	-	191.750	-
43	Lem cair besar	buah	-	12	12	-	10.000	-
44	Lem Cair kecil	buah	-	20	20	-	7.000	-
45	Map biasa	pak	-	5	5	-	27.800	-
46	Map plastik	buah	-	25	25	-	6.250	-
47	Mistar/penggaris	buah	-	10	9	1	16.000	16.000
48	Odner folio	buah	-	70	65	5	20.000	100.000
49	Paper clip besar	pak	-	75	75	-	5.000	-
50	Paper clip kecil	pak	15	20	23	12	3.000	36.000
51	Perporator	buah	-	2	1	1	50.000	50.000
52	Pensil 2b	lusin	-	2	2	-	43.300	-
53	Plankband	roll	-	5	3	2	20.000	40.000
54	Penghapus dobel/kombinasi	buah	-	-	-	-	4.400	-
55	Pita mesin ketik	buah	-	4	3	1	25.850	25.850
56	Penghapus papan tulis	buah	-	2	-	2	5.700	11.400
57	Snelhechter folio	buah	-	30	30	-	4.500	-
58	Spidol white board	buah	2	10	9	3	11.650	34.950
59	Stabilo	buah	-	20	17	3	10.000	30.000

No	URAIAN	SATUAN	Persediaan Fisik per 31 Des 2016	Pembelian TA 2017	Pemakaian TA 2017	Persediaan fisik per 31 Des 2017	Harga satuan (pembelian terakhir)	Nilai stok Fisik per 31-Des-17
1	2	3	4	5	6	7=(4+5-6)	8	9=(7x8)
60	Toner HP Laserjet	buah	-	-	-	-	1.000.000	-
61	Tipp-ex/penghapus cair	buah	-	17	17	-	10.000	-
62	Tali rafia besar	kg	-	5	5	-	30.000	-
63	Tinta stempel	botol	-	10	10	-	17.600	-
64	Tinta refil hitam	botol	-	5	5	-	50.000	-
65	Tinta refil warna	botol	-	5	5	-	100.000	-
66	Refil toner laserjet	kali	-	12	12	-	150.000	-
							JUMLAH	4.560.750

Kebumen, 31 Desember 2017
KEPALA DINAS PENANAMAN MODAL
DAN PELAYANAN TERPADU SATU PINTU
KABUPATEN KEBUMEN


Drs. H. HERY SETYANTO
Pembina Utama Muda
NIP.19601023 199001 1 001

PEMERINTAH KABUPATEN KEBUMEN

DAFTAR PERSEDIAAN *)

PER 31 DESEMBER 2017

DINAS PENANAMAN MODAL DAN PELAYANAN TERPADU SATU PINTU

blanko

No	URAIAN	SATUAN	Persediaan Fisik per 31 Des 2016	Pembelian TA 2017	Pemakaian TA 2017	Persediaan Fisik per 31 Des 2017	Harga satuan (pembelian terakhir)	Nilai stok Fisik per 31-Des-17
1	2	3	4	5	6	7=(4+5-6)	8	9=(7x8)
1	Formulir Pendaftaran ijin HO	buku	8	10	17	1	35.000	35.000
2	Formulir Pendft ijin HO Daft Ulang	buku	8	20	14	14	35.000	490.000
3	Formulir Pendaftaran ijin IMB	buku	26	30	48	8	35.000	280.000
4	Formulir Pendaftaran ijin SIUP	buku	6	55	61	-	35.000	-
5	Formulir ijin TDP perorangan	buku	7	10	17	-	35.000	-
6	Formulir pendft TDP CV	buku	5	15	15	5	35.000	175.000
7	Pendaftaran ijin IRT	buku	2	10	8	4	35.000	140.000
8	Formulir ijin Damiu	buku	9	20	27	2	35.000	70.000
9	Formulir ijin lokasi	buku	4	10	14	-	35.000	-
10	Formulir ijin penetapan lokasi	buku	18	10	28	-	35.000	-
11	Formulir ijin perencanaan lokasi	buku	6	10	16	-	35.000	-
12	Formulir ijin apotik	buku	6	6	12	-	35.000	-
13	Formulir ijin klinik/Rumah Sakit	buku	9	3	12	-	35.000	-
14	Formulir ijin Reklame	buku	6	8	14	-	35.000	-
15	Buku Tanda Bukti Pembayaran	buku	10	33	39	4	35.000	140.000
16	Blanko TDP(kertas BC warna orange)	lembar	100	150	150	100	2.500	250.000
17	Blanko TDP(kertas BC warna pink)	lembar	-	150	150	-	2.500	-
18	Blanko TDP(kertas BC warna putih)	lembar	-	950	550	400	2.500	1.000.000
19	Blanko TDP(BC warna hijau Muda)	lembar	200	500	600	100	2.500	250.000
20	Blanko TDP(BC warna kuning)	lembar	200	150	250	100	2.500	250.000
21	Buku Kendali surat masuk	buku	23	40	63	-	10.500	-
22	Surat Tanda Setoran	buku	27	20	22	25	50.000	1.250.000
23	Blanko Piagam HO	lembar	200	550	450	300	2.800	840.000

No	URAIAN	SATUAN	Persediaan Fisik per 31 Des 2016	Pembelian TA 2017	Pemakaian TA 2017	Persediaan Fisik per 31 Des 2017	Ha:ga satuan (pembelian terakhir)	Nilai stok Fisik per 31-Des-17
1	2	3	4	5	6	7=(4+5-6)	8	9=(7x8)
24	Blanko Piagam IMB	lembar	-	550	550	-	2.800	-
25	Snelhechter berlogo DPMPTSP (Pink)	lembar	-	70	70	-	3.500	-
26	Stopmap berlogo DPMPTSP (Putih)	lembar	-	1200	1200	-	3.000	-
27	Stopmap berlogo DPMPTSP (Pink)	lembar	-	400	400	-	3.000	-
28	Blanko SIUP(BC orange berlogo)	lembar	300	200	500	-	2.500	-
29	Blanko SIUP(BC putihorange berlogo)	lembar	-	300	300	-	2.500	-
30	Blanko SIUP (BC Hijau Muda berlogo)	lembar	500	400	900	-	2.500	-
31	Blanko SIUP(BC Biru Muda berlogo)	lembar	50	400	-	450	2.500	1.125.000
32	Blanko PIRT (warna orange)	lembar	-	500	500	-	2.500	-
33	Amplop SEKDA	lembar	100	700	800	-	2.500	-
34	Amplop DPMPTSP	lembar	-	750	750	-	2.500	-
35	Amplop Bupati	lembar	600	250	250	600	2.500	1.500.000
36	Blanko Kwitansi Pemda karbonis	pak	37	100	137	-	25.000	-
37	Buku bend 24 (bk.kas Umum karbonis)	buku	-	6	6	-	45.000	-
38	Spanduk,bendera,umbul-umbul dll	buah	-	-	-	-	250.000	-
39	Formulir ijin optik	buah	-	5	5	-	35.000	-
								7.795.000

Kebumen,31 Desember 2018
KEPALA DINAS PENANAMAN MODAL
DAN PELAYANAN TERPADU SATU PINTU
KABUPATEN KEBUMEN



Drs.H.HERY SETYANTO
Pembina Utama muda
NIP.19601023 199001 1 001

PEMERINTAH KABUPATEN KEBL MEN

DAFTAR PERSEDIAAN *)

PER 31 DESEMBER 2017

DINAS PENANAMAN MODAL DAN PELAYANAN TERPADU SATU PINTU

Kebersihan

No	URAIAN	SATUAN	Persediaan Fisik per 31 Des 2016	Pembelian TA 2017	Pemakaian TA 2017	Persediaan Fisik per 31 Des 2017	Harga satuan (pembelian terakhir)	Nilai stok Fisik per 31-Des-17
1	2	3	4	5	6	7=(4+5-6)	8	9=(7x8)
1	Pembersih Lantai	botol	-	25	25	-	17.000	-
2	Pengharum Ruangan	buah	-	25	25	-	18.000	-
3	Sunlight cuci gelas	botol	-	20	20	-	13.000	-
4	Tissue	dus	-	25	25	-	10.000	-
5	Kain pel besar	buah	-	15	15	-	12.000	-
6	Kamfer	pak	-	10	10	-	23.000	-
7	Pewangi Kamar mandi	buah	-	25	25	-	19.000	-
8	Kanebo	buah	-	18	18	-	70.000	-
9	Sulak/Kemoceng	buah	-	7	7	-	20.000	-
10	Ekrak plastik	buah	-	10	10	-	15.000	-
11	Sapu ijuk	buah	-	19	19	-	12.000	-
12	Sapu taman	buah	-	12	12	-	15.000	-
13	Sikat Keramik Busa	buah	-	10	10	-	35.000	-
14	Ember plastik Besar	buah	-	9	9	-	87.500	-
15	Porstek	buah	-	29	29	-	16.000	-
16	Gayung	buah	-	9	9	-	8.500	-
17	Sikat WC	buah	-	10	10	-	10.000	-
18	Pel loby	buah	-	5	5	-	90.000	-
19	Refil pel loby	buah	-	10	10	-	15.000	-
20	Pembersih Kaca	botol	-	21	21	-	10.000	-

Kebumen, 31 Desember 2017

**KEPALA DINAS PENANAMAN MODAL
DAN PELAYANAN TERPADU SATU PINTU
KABUPATEN KEBUMEN**


Drs. H. HERY SETYANTO

Pembina Utama Muda

NIP.19601023 199001 1 001